

## САНХҮҮГИЙН БАЙДЛЫН ТАЙЛАН

2018 он 06 сар 30 өдөр.

/төгрөгөөр/

Дансны код	БАЛАНСЫН ЗҮЙЛ	Тодруулга	ЭХНИЙ ҮЛДЭГДЭЛ	ЭЦСИЙН ҮЛДЭГДЭЛ
	<b>ЭРГЭЛТИЙН ХӨРӨНГИЙН ДҮН</b>		749,886,507.92	560,535,620.31
	<b>МӨНГӨ БА ТҮҮНТЭЙ АДИЛТГАХ ХӨРӨНГӨ</b>		0.00	13,644,379.52
312	Банкинд байгаа бэлэн мөнгө		0.00	13,644,379.52
3121	Төгрөг		0.00	13,644,379.52
31211	Төрийн сангийн харилцах		0.00	2,737,429.52
31215	Нэмэлт санхүүжилтийн харилцах			10,906,950.00
33	<b>АВЛАГА</b>		515,583,313.00	294,242,859.00
33100	Ажиллагсадтай холбогдсон авлага		5,408,735.00	
33300	Татаас санхүүжилтийн авлага		506,670,948.00	275,900,000.00
335	Бусад авлага		3,503,630.00	18,342,859.00
3351	Байгууллагаас авах авлага		3,503,630.00	11,490,568.00
3352	Хувь хүмүүсээс авах авлага			6,852,291.00
35	<b>БАРАА МАТЕРИАЛ</b>		234,303,194.92	252,648,381.79
351	Түүхий эд материал		64,927,599.18	64,297,138.05
35110	Тусгай зориулалттай материал		26,596,850.00	31,206,850.00
35130	Эм боох материал		38,330,749.18	33,090,288.05
35200	Дуусаагүй үйлдвэрлэл		7,458,328.00	11,401,578.00
35300	Бэлэн бүтээгдэхүүн		54,006,641.61	56,834,141.61
354	Хангамжийн материал		107,910,626.13	120,115,524.13
35420	Аж ахуйн материал		13,864,202.00	12,574,190.00
35430	Сэлбэг хэрэгсэл		348,000.00	348,000.00
35450	Барилгын засварын материал		66,484,998.13	71,824,908.13
35470	Бусад хангамжийн материал		27,213,426.00	35,368,426.00
	<b>ЭРГЭЛТИЙН БУС ХӨРӨНГИЙН ДҮН</b>		8,006,880,810.87	7,986,517,155.28
39	<b>ҮНДСЭН ХӨРӨНГӨ</b>		8,006,880,810.87	7,986,517,155.28
392	Биет хөрөнгө		8,005,995,810.75	7,985,260,155.16
39201	Барилга, байгууламж		13,154,572,178.00	13,154,572,178.00
39202	Хуримтлагдсан элэгдэл		(6,341,350,509.55)	(6,452,138,810.65)
39203	Авто тээврийн хэрэгсэл		193,778,434.00	193,778,434.00
39204	Хуримтлагдсан элэгдэл		(110,462,454.01)	(121,847,323.57)
39205	Машин, тоног төхөөрөмж		390,468,456.30	394,697,345.30
39206	Хуримтлагдсан элэгдэл		(190,893,962.02)	(232,937,547.66)
39207	Тавилга, аж ахуйн эд хогшил		134,886,867.60	144,886,867.60
39208	Хуримтлагдсан элэгдэл		(66,048,800.01)	(71,157,599.32)
39209	Зам гүүрийн барилга байгууламж		11,560,200.00	11,560,200.00
39210	Хуримтлагдсан элэгдэл		(11,560,200.00)	(11,560,200.00)
39211	Батлан хамгаалахын зориулалттай тоног төхөөрөмж		2,095,288,562.30	2,384,891,701.83
39212	Хуримтлагдсан элэгдэл		(1,255,195,014.71)	(1,410,437,143.22)
39217	Номын фонд		952,052.85	952,052.85
393	Биет бус хөрөнгө		885,000.12	1,257,000.12
39301	Програм хангамж		3,125,000.00	3,785,000.00
39302	Хасагдуулга		(2,239,999.88)	(2,527,999.88)
	<b>НИЙТ ХӨРӨНГИЙН ДҮН</b>		8,756,767,318.79	8,547,052,775.59

2018 он 06 сар 30 өдөр.


/төгрөгөөр/

Дансны код	БАЛАНСЫН ЗҮЙЛ	Тодруулга	ЭХНИЙ ҮЛДЭГДЭЛ	ЭЦСИЙН ҮЛДЭГДЭЛ
	<b>НИЙТ ӨР ТӨЛБӨРИЙН ДҮН</b>		32,193,565.07	441,051,234.91
	<b>БОГИНО ХУГАЦААТ ӨР ТӨЛБӨР</b>		32,193,565.07	441,051,234.91
413	Өглөг		32,193,565.07	441,051,234.91
4131	Ажиллагчидтай холбогдсон өглөг		0.00	228,203,094.82
4132	Бараа үйлчилгээний зардлын өглөг		32,193,565.07	211,025,740.09
4136	Бусад өглөг		0.00	1,822,400.00
41361+*	Байгууллагад төлөх өглөг		0.00	1,822,400.00
	<b>ЦЭВЭР ХӨРӨНГӨ/ӨМЧИЙН ДҮН</b>		8,724,573,753.72	8,106,001,540.68
51	Засгийн газрын хувь оролцоо		8,724,573,753.72	8,106,001,540.68
	Засгийн газрын оруулсан капитал /ЗГСан/ орон нутгийн сан		3,883,581,055.75	3,883,581,055.75
51101	Өмч: -Төрийн өмч		3,883,581,055.75	3,883,581,055.75
	Хуримтлагдсан үр дүн		(1,734,662,364.01)	(2,353,234,577.05)
51210	Өмнөх үеийн үр дүн		(1,734,662,364.01)	(1,734,662,364.01)
51220	Тайлант үеийн үр дүн			(618,572,213.04)
51300	Хөрөнгийн дахин үнэлгээний зөрүү		6,575,655,061.98	6,575,655,061.98
	<b>ӨР ТӨЛБӨР, ЦЭВЭР ХӨРӨНГӨ/ӨМЧИЙН ДҮН</b>		8,756,767,318.79	8,547,052,775.59

Ерөнхий менежер:

Нягтлан бодогч:

Баталгаажуулсан:



/ Д.Шинэбаяр /

/ Б.Наранцэцэг /

ТТБ7815 №.9103643

## САНХҮҮГИЙН ҮР ДҮНГИЙН ТАЙЛАН

2018 он 06 сар 30 өдөр.

/төгрөгөөр/


Дансны код	ҮЗҮҮЛЭЛТ	Тодруулга	ӨМНӨХ ОН	ТАЙЛАНТ ОН
	ҮЙЛ АЖИЛЛАГААНЫ ОРЛОГЫН ДҮН (I)		2,423,044,406.76	2,352,602,468.66
	ТАТВАРЫН БУС ОРЛОГО		113,403,912.76	111,892,054.66
	Нийтлэг татварын бус орлого		72,953,842.46	56,200,954.13
	Төсөвт байгууллагын өөрийн орлого		72,953,842.46	56,200,954.13
1200041	Үндсэн үйл ажиллагааны орлогоос санхүүжих		42,427,882.00	48,377,209.00
1200045	Үнэ төлбөргүй хүлээн авсан орлого		30,525,960.46	7,823,745.13
	Тусламжийн орлого		40,450,070.30	55,691,100.53
122001	Хандив тусламж /дотоод/		40,450,070.30	55,691,100.53
	ТУСЛАМЖ, САНХҮҮЖИЛТИЙН ОРЛОГО		2,309,640,494.00	2,240,710,414.00
	Улсын төвлөрсөн төсвөөс		555,795,600.00	620,221,600.00
131001	Урсгал үйл ажиллагааны санхүүжилт		555,795,600.00	620,221,600.00
	Нэмэлт санхүүжилтийн орлого		7,319,324.00	49,476,514.00
ДТ(131103)	ЗГНХ, Засаг даргын нөөц хөрөнгө түүнтэй адилгах ангилагдаагүй нөөц хөрөнгөнөөс			2,218,400.00
ДТ(131104)	Дээд шатны төсвийн захирагчаас төсөвт тусгагдсан төсвөөс доод шатны төсвийн захи		7,319,324.00	23,933,114.00
ДТ(131105)	Төсвийн байгууллагын үндсэн үйл ажиллагааны хүрээнд бий болсон нэмэлт орлого			23,325,000.00
	Нийгмийн даатгалын сангийн төсвөөс		1,746,525,570.00	1,571,012,300.00
ДТ(134003)	Нийгмийн даатгалын сангаас эмнэлгүүдэд олгох санхүүжилт		1,746,525,570.00	1,571,012,300.00
	ҮЙЛ АЖИЛЛАГААНЫ ЗАРДЛЫН ДҮН (II)		2,923,510,981.29	2,971,174,681.70
	УРСГАЛ ЗАРДАЛ		2,923,510,981.29	2,971,174,681.70
	БАРАА, АЖИЛ ҮЙЛЧИЛГЭЭНИЙ ЗАРДАЛ		2,923,510,981.29	2,971,174,681.70
2101	Цалин, хөлс болон нэмэгдэл урамшил		1,615,304,608.00	1,593,783,755.00
210101+*	Цалин		1,615,304,608.00	1,593,783,755.00
	Ажил олгогчоос нийгмийн даатгалд төлөх шимтгэл		177,971,587.00	190,153,744.00
210201	Тэтгэврийн даатгалын шимтгэл		114,780,999.00	128,866,870.00
210202	Тэтгэмжийн даатгалын шимтгэл		16,156,071.00	16,374,308.00
210203	ҮОМШ өвчний даатгалын шимтгэл		13,129,040.00	12,510,088.00
210204	Ажилгүйдлийн даатгалын шимтгэл		3,082,317.00	2,945,680.00
210205	Эрүүл мэндийн даатгалын хураамж		30,823,160.00	29,456,798.00
	Байр ашиглалттай холбоотой тогтмол зардал		258,776,963.66	311,323,917.33
210301	Гэрэл цахилгааны зардал		31,568,357.00	32,609,311.00
210302	Түлц, халаалтын зардал		179,579,055.04	224,655,746.74
210303	Цэвэр, бохир усны зардал		47,629,551.62	54,058,859.59
	Хангамж, бараа материалын зардал		56,891,511.17	67,463,909.23
210401+*	Бичиг хэргийн материал		2,768,370.00	3,436,044.00
210402+*	Тээвэр, шатахууны зардал		25,625,890.00	30,138,310.00
210403	Шуудан холбоо интернетийн төлбөр		4,292,580.58	3,663,046.23
210405+*	Хог хаягдал устгах, цэвэрлэх		13,727,179.20	30,199,698.00

210408	Бараа материал актасны зардал	10,477,491.39	26,811.00
	Нормативт зардал	478,656,655.60	458,005,198.02
210501	Эм	411,684,670.60	365,707,298.02
210502	Хоол	66,971,985.00	92,182,900.00
210503	Нормын хувцас, зөөлөн эдлэл		115,000.00
	Эд хогшил, урсгал засварын зардал	7,230,550.00	9,462,400.00
210604	Урсгал засвар	7,230,550.00	9,462,400.00
	Томилолт, зочны зардал	3,837,000.00	4,910,400.00
210702	Дотоод томилолтын зардал	3,837,000.00	4,910,400.00
	Бусдаар гүйцэтгүүлсэн ажил, үйлчилгээний төлбөр хураамж	10,868,835.00	10,673,274.00
210801	Бусдаар гүйцэтгүүлсэн бусад нийтлэг ажил үйлчилгээний төлбөр хураамж	542,400.00	
210802	Аудит, баталгаажуулалт зэрэглэл тогтоох зардал	318,500.00	1,157,400.00
210803	Даатгалын үйлчилгээний төлбөр	845,600.00	845,600.00
210804	Тээврийн хэрэгслийн татвар	469,900.00	542,804.00
210805	Тээврийн хэрэгслийн оношилгоо	81,700.00	81,700.00
210807	Газрын төлбөр	726,680.00	722,560.00
210808	Банк санхүүгийн байгууллагын үйлчилгээний хураамж	412,500.00	135,500.00
210809	Улсын мэдээллийн маягтын зардал	7,471,555.00	7,187,710.00
220103	Бараа үйлчилгээний бусад зардал	313,973,270.86	325,398,084.12
210901	Бараа үйлчилгээний бусад зардал	144,000.00	542,400.00
210902	Хичээл сургалт, үйлдвэрлэлийн даллагын зардал	1,444,000.00	
КТ(210903)	Үндсэн хөрөнгийн элэгдэл, хорогдол	312,385,270.86	324,855,684.12
	<b>ҮЙЛ АЖИЛЛАГААНЫ ҮР ДҮН (III-I-II)</b>	<b>(500,466,574.53)</b>	<b>(618,572,213.04)</b>
	<b>НИЙТ ҮР ДҮН (VII-III+VI)</b>	<b>(500,466,574.53)</b>	<b>(618,572,213.04)</b>

Ерөнхий менежер:

Нягтлан бодогч:

Баталгаажуулсан:



ТТЭ7815.Ш.9103643

## МӨНГӨН ГҮЙЛГЭЭНИЙ ТАЙЛАН

2018 он 06 сар 30 өдөр.

/төгрөгөөр/

Дансны код	ҮЗҮҮЛЭЛТ	Годруулга	ӨМНӨХ ОН	ТАЙЛАНТ ОН
	<b>ҮЙЛ АЖИЛЛАГААНЫ МӨНГӨН ОРЛОГЫН ДҮН (I)</b>		<b>2,383,822,435.00</b>	<b>2,325,804,818.00</b>
	<b>ТАТВАРЫН БУС ОРЛОГО</b>		<b>39,805,850.00</b>	<b>40,390,271.00</b>
	Нийтлэг татварын бус орлого		39,805,850.00	40,390,271.00
	Төсөвт байгууллагын өөрийн орлого		39,805,850.00	40,390,271.00
1200041	Үндсэн үйл ажиллагааны орлогоос санхүүжих		39,805,850.00	40,390,271.00
<b>13</b>	<b>ТУСЛАМЖ, САНХҮҮЖИЛГИЙН ОРЛОГО</b>		<b>2,344,016,585.00</b>	<b>2,285,414,547.00</b>
	Улсын төвлөрсөн төсвөөс		555,795,600.00	620,221,600.00
131001	Урсгал үйл ажиллагааны санхүүжилт		555,795,600.00	620,221,600.00
	<b>Нэмэлт санхүүжилтийн орлого</b>		<b>7,319,324.00</b>	<b>49,476,514.00</b>
131103	ЗГНХ, ЗДНХөрсөнгө түүнтэй адилтгах ангилагдаагүй нөөц хөрөнгөнөөс			2,218,400.00
131104	Дээд шатны төсвийн захирагчаас төсөвт тусгагдсан төсвөөс доод шатны төсвийн захи		7,319,324.00	23,933,114.00
131105	Төсвийн байгууллагын үндсэн үйл ажиллагааны хүрээнд бий болсон нэмэлт орлого			23,325,000.00
	<b>Нийгмийн даатгалын сангийн төсвөөс санхүүжих</b>		<b>1,780,901,661.00</b>	<b>1,615,716,433.00</b>
134001	Нийгмийн даатгалын сангаас санхүүжих		34,376,091.00	44,704,133.00
134003	Нийгмийн даатгалын сангаас эмнэлгүүдэд олгох санхүүжих		1,746,525,570.00	1,571,012,300.00
	<b>НИЙТ ЗАРЛАГА ба ЦЭВЭР ЗЭЭЛИЙН ДҮН (II)</b>		<b>2,380,589,950.52</b>	<b>2,294,130,458.48</b>
	<b>УРСГАЛ ЗАРДАЛ</b>		<b>2,380,589,950.52</b>	<b>2,294,130,458.48</b>
	<b>БАРАА АЖИЛ ҮЙЛЧИЛГЭЭНИЙ ЗАРДАЛ</b>		<b>2,346,213,859.52</b>	<b>2,249,426,325.48</b>
<b>2101</b>	<b>Цалин, хөлс болон нэмэгдэл урамшил</b>		<b>1,475,013,592.00</b>	<b>1,407,656,800.18</b>
210101	Үндсэн цалин		1,003,150,092.00	920,535,300.18
210102	Нэмэгдэл		356,005,200.00	370,572,600.00
210103	Унаа хоолны хөнгөлөлт		68,389,200.00	69,079,800.00
210104	Үр дүнгийн урамшуулал		47,469,100.00	47,469,100.00
<b>2102</b>	<b>Ажил олгогчоос нийгтийн даатгалд төлөх шимтгэл</b>		<b>162,251,352.00</b>	<b>149,521,160.00</b>
210201	Тэтгэврийн даатгалын шимтгэл		162,251,352.00	109,612,260.00
210202	Тэтгэмжийн даатгалын шимтгэл			10,007,100.00
210203	ҮОМШ өвчний даатгалын шимтгэл			7,973,800.00
210204	Ажилгүйдлийн даатгалын шимтгэл			1,993,400.00
210205	Эрүүл мэндийн даатгалын хураамж			19,934,600.00
	<b>Байр ашиглалттай холбоотой төгтмөл зардал</b>		<b>257,788,563.66</b>	<b>288,197,000.00</b>
210301	Гэрэл цахилгааны зардал		31,568,357.00	32,609,311.00
210302	Түлш, халаалтын зардал		178,590,655.04	201,528,829.41
210303	Цэвэр, бохир усны зардал		47,629,551.62	54,058,859.59
<b>220103</b>	<b>Хангамж, бараа материалын зардал</b>		<b>47,072,374.58</b>	<b>56,732,946.23</b>
210401	Бичиг хэрэг		3,845,700.00	3,450,200.00
210402	Тээвэр, шатахуун		25,534,650.00	30,138,310.00
210403	Шуудан, холбоо, интернэтийн төлбөр		4,292,580.58	3,663,046.23
210405	Хог хаягдал зайлуулах, хортон мэрэгчдийн устгал, ариутгал		12,090,444.00	16,565,890.00
210406	Бага үнэтэй, түргэн элэгдэх, ахуйн эд зүйлс		1,309,000.00	2,915,500.00
<b>22010310</b>	<b>Нормативт зардал</b>		<b>378,535,497.28</b>	<b>324,651,855.07</b>

210501	Эм бэлдмэл, эмнэлгийн хэрэгсэл		310,492,137.28	219,588,955.07
210502	Хоол, хүнс		65,317,060.00	92,182,900.00
210503	Нормын хувцас, зөөлөн эдлэл		2,726,300.00	12,880,000.00
	<b>Эд хогшил, урсгал засварын зардал</b>		<b>10,935,200.00</b>	<b>8,038,800.00</b>
210601	Багаж техник хэрэгсэл		1,078,000.00	
210604	Урсгал засвар		9,857,200.00	8,038,800.00
	<b>Томилолт, зочны зардал</b>		<b>4,113,000.00</b>	<b>4,910,400.00</b>
210702	Дотоод албан томилолт		4,113,000.00	4,910,400.00
	<b>Бусдаар гүйцэтгүүлсэн ажил, үйлчилгээний төлбөр, хураамж</b>		<b>8,970,280.00</b>	<b>9,174,964.00</b>
210801	Бусдаар гүйцэтгүүлсэн бусад нийтлэг ажил, үйлчилгээний төлбөр хураамж		542,400.00	
210802	Аудит, баталгаажуулалт, зэрэглэл тогтоох		404,200.00	1,267,400.00
210803	Даатгалын үйлчилгээ		845,600.00	845,600.00
210804	Тээврийн хэрэгслийн татвар		469,900.00	542,804.00
210805	Тээврийн хэрэгслийн оношлогоо		81,700.00	81,700.00
210807	Газрын төлбөр		726,680.00	722,560.00
210808	Банк санхүүгийн байгууллагын үйлчилгээний хураамж		412,500.00	135,500.00
210809	Улсын мэдээллийн маягт хэвлэх, бэлтгэх		5,487,300.00	5,579,400.00
	<b>Бараа үйлчилгээний бусад зардал</b>		<b>1,534,000.00</b>	<b>542,400.00</b>
210901	Бараа үйлчилгээний бусад зардал			542,400.00
210902	Хичээл үйлдвэрлэлийн даллаг хийх		1,534,000.00	
	<b>УРСГАЛ ШИЛЖҮҮЛЭГ</b>		<b>34,376,091.00</b>	<b>44,704,133.00</b>
	<b>Бусад урсгал шилжүүлэг</b>		<b>34,376,091.00</b>	<b>44,704,133.00</b>
213202	Нийгмийн даатгалын тэтгэвэр тэтгэмж		34,376,091.00	44,704,133.00
	<b>ҮЙЛ АЖИЛЛАГААНЫ ЦЭВЭР МӨНГӨН ГҮЙЛГЭЭ (III)=(I)-(II)</b>		<b>3,232,484.48</b>	<b>31,674,359.52</b>
	<b>ХӨРӨНГӨ ОРУУЛАЛТЫН ҮЙЛ АЖИЛЛАГААНЫ МӨНГӨН ГҮЙЛГЭЭ</b>			
	<b>ХӨРӨНГӨ ОРУУЛАЛТЫН МӨНГӨН ЗАРДЛЫН ДҮН (V)</b>		<b>1,500,000.00</b>	<b>18,029,980.00</b>
	<b>ХӨРӨНГИЙН ЗАРДАЛ</b>		<b>1,500,000.00</b>	<b>18,029,980.00</b>
	<b>Дотоод эх үүсвэрээр</b>		<b>1,500,000.00</b>	<b>18,029,980.00</b>
2	Биет ба биет бус хөрөнгө худалдан авсан зардал		1,500,000.00	18,029,980.00
	<b>ХӨРӨНГӨ ОРУУЛАЛТЫН ЦЭВЭР МӨНГӨН ГҮЙЛГЭЭ (VI)=(IV)-(V)</b>		<b>(1,500,000.00)</b>	<b>(18,029,980.00)</b>
	<b>САНХҮҮГИЙН ҮЙЛ АЖИЛЛАГААНЫ МӨНГӨН ГҮЙЛГЭЭ</b>			
	<b>НИЙТ ЦЭВЭР МӨНГӨН ГҮЙЛГЭЭ</b>		<b>1,732,484.48</b>	<b>13,644,379.52</b>
ӨХ ДТ(31)	Мөнгө, түүнтэй адилтах хөрөнгийн эхний үлдэгдэл		0.00	0.00
ӨЦ ДТ(31)	Мөнгө, түүнтэй адилтах хөрөнгийн эцсийн үлдэгдэл		1,732,484.48	13,644,379.52

Ерөнхий менежер:

Нягтлан бодогч:

Баталгаажуулсан:



Д.Шинэбаяр /

Б.Наранцэцэг /

ӨМЧИЙН ӨӨРЧЛӨЛГИЙН ТАЙЛАН

2018 он 06 сар 30 өдөр.

/мөргөөр/

№	ҮЗҮҮЛЭЛТ	Засгийн газрын оруулсан капитал	Дахин үнэлээний нөөц	Хуримтлагдсан үр дүн	Засгийн газрын хувь оролцооны нийт дүн
1	2017 оны 1-р сарын 1-ээрх үлдэгдэл	3,883,581,055.75	6,575,655,061.98	-1,758,598,633.93	8,700,637,483.80
2	Нягтлан бодох бүртгэлийн боллогын өөрчлөлт	0.00	0.00	0.00	0.00
3	Дахин илэрхийлсэн үлдэгдэл	3,883,581,055.75	6,575,655,061.98	-1,758,598,633.93	8,700,637,483.80
4	Дахин үнэлгээний нэмэгдэл, хэрэгжсэн дүн	0.00	0.00	0.00	0.00
5	Хөрөнгө оруулалтын дахин үнэлгээний гарз	0.00	0.00	0.00	0.00
6	Орлогын тайланд хүлээн зөвшөөрөөгүй олз гарз	0.00	0.00	0.00	0.00
7	Тайлант үеийн үр дүн /Дэвэр ашиг алдагдал/	0.00	0.00	-500,466,574.53	-500,466,574.53
8	2015 оны 12-р сарын 31-ээрх үлдэгдэл	0.00	0.00	0.00	0.00
9	2017 оны 12-р сарын 31-ээрх үлдэгдэл	3,883,581,055.75	6,575,655,061.98	-1,734,662,364.01	8,724,573,753.72
10	Нягтлан бодох бүртгэлийн боллогын өөрчлөлт	0.00	0.00	0.00	0.00
11	Дахин илэрхийлсэн үлдэгдэл	3,883,581,055.75	6,575,655,061.98	-1,734,662,364.01	8,724,573,753.72
12	Дахин үнэлгээний нэмэгдэл, хэрэгжсэн дүн	0.00	0.00	0.00	0.00
13	Хөрөнгө оруулалтын дахин үнэлгээний гарз	0.00	0.00	0.00	0.00
14	Орлогын тайланд хүлээн зөвшөөрөөгүй олз гарз	0.00	0.00	0.00	0.00
15	Гадаад валютын хөрвүүлэлтийн зөрүү	0.00	0.00	0.00	0.00
16	Тайлант үеийн үр дүн /Дэвэр ашиг алдагдал/	0.00	0.00	-618,572,213.04	-618,572,213.04
17	2018 оны 6-р сарын 30-ээрх үлдэгдэл	3,883,581,055.75	6,575,655,061.98	-2,353,234,577.05	8,106,001,540.68

СЛ-99

Ерөнхий менежер  
Нягтсан боллогч:  
Баталгаажуулсан



/ Д. Шинэбаяр /  
/ Б. Наринчигэг /

Хүний нэр	Төрсөн өдөр	Төрсөн газар	Мөнх	Хүний нэр	Төрсөн өдөр	Төрсөн газар	Мөнх
1	1971	Увс аймгийн Увс сум	1971	1	1971	Увс аймгийн Увс сум	1971
2	1972	Увс аймгийн Увс сум	1972	2	1972	Увс аймгийн Увс сум	1972
3	1973	Увс аймгийн Увс сум	1973	3	1973	Увс аймгийн Увс сум	1973
4	1974	Увс аймгийн Увс сум	1974	4	1974	Увс аймгийн Увс сум	1974
5	1975	Увс аймгийн Увс сум	1975	5	1975	Увс аймгийн Увс сум	1975
6	1976	Увс аймгийн Увс сум	1976	6	1976	Увс аймгийн Увс сум	1976
7	1977	Увс аймгийн Увс сум	1977	7	1977	Увс аймгийн Увс сум	1977
8	1978	Увс аймгийн Увс сум	1978	8	1978	Увс аймгийн Увс сум	1978
9	1979	Увс аймгийн Увс сум	1979	9	1979	Увс аймгийн Увс сум	1979
10	1980	Увс аймгийн Увс сум	1980	10	1980	Увс аймгийн Увс сум	1980
11	1981	Увс аймгийн Увс сум	1981	11	1981	Увс аймгийн Увс сум	1981
12	1982	Увс аймгийн Увс сум	1982	12	1982	Увс аймгийн Увс сум	1982
13	1983	Увс аймгийн Увс сум	1983	13	1983	Увс аймгийн Увс сум	1983
14	1984	Увс аймгийн Увс сум	1984	14	1984	Увс аймгийн Увс сум	1984
15	1985	Увс аймгийн Увс сум	1985	15	1985	Увс аймгийн Увс сум	1985
16	1986	Увс аймгийн Увс сум	1986	16	1986	Увс аймгийн Увс сум	1986
17	1987	Увс аймгийн Увс сум	1987	17	1987	Увс аймгийн Увс сум	1987
18	1988	Увс аймгийн Увс сум	1988	18	1988	Увс аймгийн Увс сум	1988
19	1989	Увс аймгийн Увс сум	1989	19	1989	Увс аймгийн Увс сум	1989
20	1990	Увс аймгийн Увс сум	1990	20	1990	Увс аймгийн Увс сум	1990
21	1991	Увс аймгийн Увс сум	1991	21	1991	Увс аймгийн Увс сум	1991
22	1992	Увс аймгийн Увс сум	1992	22	1992	Увс аймгийн Увс сум	1992
23	1993	Увс аймгийн Увс сум	1993	23	1993	Увс аймгийн Увс сум	1993
24	1994	Увс аймгийн Увс сум	1994	24	1994	Увс аймгийн Увс сум	1994
25	1995	Увс аймгийн Увс сум	1995	25	1995	Увс аймгийн Увс сум	1995
26	1996	Увс аймгийн Увс сум	1996	26	1996	Увс аймгийн Увс сум	1996
27	1997	Увс аймгийн Увс сум	1997	27	1997	Увс аймгийн Увс сум	1997
28	1998	Увс аймгийн Увс сум	1998	28	1998	Увс аймгийн Увс сум	1998
29	1999	Увс аймгийн Увс сум	1999	29	1999	Увс аймгийн Увс сум	1999
30	2000	Увс аймгийн Увс сум	2000	30	2000	Увс аймгийн Увс сум	2000

## ТӨСВИЙН ГҮЙЦЭТГЭЛИЙН ТАЙЛАН

2018 он 06 сар 30 өдөр.

/төгрөгөөр/

	ТӨЛӨВЛӨГӨӨ	ГҮЙЦЭТГЭЛ	Зөрүү	Хувь
Мөнгө, түүнтэй адилтгах хөрөнгийн эхний үлдэгдэл		0.00	0.00	
<b>I. НИЙТ ЗАРЛАГА БА ЦЭВЭР ЗЭЭЛИЙН ДҮН</b>	<b>2,452,441,600.00</b>	<b>2,312,160,438.48</b>	<b>140,281,161.52</b>	<b>94.3%</b>
<b>УРСГАЛ ЗАРДЛЫН ДҮН</b>	<b>2,452,441,600.00</b>	<b>2,312,160,438.48</b>	<b>140,281,161.52</b>	<b>94.3%</b>
<b>Бараа, үйлчилгээний зардал</b>	<b>2,452,441,600.00</b>	<b>2,267,456,305.48</b>	<b>184,985,294.52</b>	<b>92.5%</b>
<b>Цалин хөлс болон нэмэгдэл урамшил</b>	<b>1,471,367,500.00</b>	<b>1,407,656,800.18</b>	<b>63,710,699.82</b>	<b>95.7%</b>
Үндсэн цалин	984,246,000.00	920,535,300.18	63,710,699.82	93.5%
Нэмэгдэл	370,572,600.00	370,572,600.00		100.0%
Унаа, болон бусад нөхөн олговор	69,079,800.00	69,079,800.00		100.0%
Урамшуулал	47,469,100.00	47,469,100.00		100.0%
<b>Ажил олгогчоос нийгмийн даатгалд төлөх шимтгэл</b>	<b>176,563,800.00</b>	<b>149,521,160.00</b>	<b>27,042,640.00</b>	<b>84.7%</b>
Тэтгэврийн даатгал	117,709,300.00	109,612,260.00	8,097,040.00	93.1%
Тэтгэмжийн даатгал	14,713,900.00	10,007,100.00	4,706,800.00	68.0%
ҮОМШӨ ний даатгал	11,770,800.00	7,973,800.00	3,797,000.00	67.7%
Ажилгүйдлийн даатгал	2,942,600.00	1,993,400.00	949,200.00	67.7%
Эрүүл мэндийн даатгал	29,427,200.00	19,934,600.00	9,492,600.00	67.7%
<b>Байр ашиглааттай холбоотой тогтмол зардал</b>	<b>288,197,000.00</b>	<b>288,197,000.00</b>		<b>100.0%</b>
Гэрэл цахилгаан	40,163,400.00	32,609,311.00	7,554,089.00	81.2%
Түлш, халаалт	188,443,400.00	201,528,829.41	(13,085,429.41)	106.9%
Цэвэр, бохир ус	59,590,200.00	54,058,859.59	5,531,340.41	90.7%
<b>Хангамж, бараа материалын зардал</b>	<b>59,511,900.00</b>	<b>56,732,946.23</b>	<b>2,778,953.77</b>	<b>95.3%</b>
Бичиг хэрэг	1,794,600.00	3,450,200.00	(1,655,600.00)	192.3%
Тээвэр (шатахуун)	28,030,200.00	30,138,310.00	(2,108,110.00)	107.5%
Шуудан холбоо, интернэтийн төлбөр	4,197,600.00	3,663,046.23	534,553.77	87.3%
Хог хаягдал зайлуулах, хортон мэрэгчдийн устгал, ариутгал	22,480,200.00	16,565,890.00	5,914,310.00	73.7%
Бага үнэтэй, түргэн элэгдэх, аж ахуйн эд зүйлс	3,009,300.00	2,915,500.00	93,800.00	96.9%
<b>Нормативт зардал</b>	<b>410,043,900.00</b>	<b>328,401,855.07</b>	<b>81,642,044.93</b>	<b>80.1%</b>
Эм бэлдмэл, эмнэлэгийн хэрэгсэл	318,369,600.00	223,338,955.07	95,030,644.93	70.2%
Хоол, хүнс	78,838,800.00	92,182,900.00	(13,344,100.00)	116.9%
Нормын хувцас зөөлөн эдлэл	12,835,500.00	12,880,000.00	(44,500.00)	100.3%
<b>Эд хогшил худалдан авах</b>	<b>29,742,400.00</b>	<b>22,318,780.00</b>	<b>7,423,620.00</b>	<b>75.0%</b>
Багаж, техник, хэрэгсэл	23,961,400.00	14,279,980.00	9,681,420.00	59.6%
Урсгал засвар	5,781,000.00	8,038,800.00	(2,257,800.00)	139.1%
<b>Томилголт, зочны зардал</b>	<b>4,910,400.00</b>	<b>4,910,400.00</b>		<b>100.0%</b>
Дотоод албан томилголт	4,910,400.00	4,910,400.00		100.0%
<b>Буслаар гүйцэтгүүлсэн ажил, үйлчилгээний төлбөр</b>	<b>10,617,300.00</b>	<b>9,174,964.00</b>	<b>1,442,336.00</b>	<b>86.4%</b>
Аудит, баталгаажуулалт зэргэлэл тогтоох зардал	1,544,500.00	1,267,400.00	277,100.00	82.1%
Даатгалын үйлчилгээ	845,600.00	845,600.00		100.0%
Тээврийн хэрэгслийн татвар	792,000.00	542,804.00	249,196.00	68.5%
Тээврийн хэрэгслийн оношилгоо	81,700.00	81,700.00		100.0%
Газрын төлбөр	1,141,000.00	722,560.00	418,440.00	63.3%
Банк, санхүүгийн байгууллагын үйлчилгээний хураамж	544,500.00	135,500.00	409,000.00	24.9%
Улсын мэдээллийн маягт хэвлэх, бэлтгэх	5,668,000.00	5,579,400.00	88,600.00	98.4%
<b>Бараа үйлчилгээний бусад зардал</b>	<b>1,487,400.00</b>	<b>542,400.00</b>	<b>945,000.00</b>	<b>36.5%</b>
Бараа үйлчилгээний бусад зардал	542,400.00	542,400.00		100.0%
Хичээл үйлдвэрлэлийн дадлага хийх	945,000.00		945,000.00	
<b>УРСГАЛ ШИЛЖҮҮЛЭГ</b>		<b>44,704,133.00</b>	<b>(44,704,133.00)</b>	
Бусад урсгал шилжүүлэг		44,704,133.00	(44,704,133.00)	
Нийгмийн даатгалын тэтгэвэр, тэтгэмж		44,704,133.00	(44,704,133.00)	
<b>ЗАРДЛЫГ САНХҮҮЖҮҮЛЭХ ЭХ ҮҮСВЭР</b>	<b>2,452,441,600.00</b>	<b>2,325,804,818.00</b>	<b>126,636,782.00</b>	<b>94.8%</b>
<b>УЛСЫН ТӨСВӨӨС САНХҮҮЖИХ</b>	<b>620,221,600.00</b>	<b>620,221,600.00</b>		<b>100.0%</b>
Улсын төсвөөс санхүүжих	620,221,600.00	620,221,600.00		100.0%
<b>НД-ЫН САНГИЙН ТӨСВӨӨС САНХҮҮЖИХ</b>	<b>1,794,641,400.00</b>	<b>1,615,716,433.00</b>	<b>178,924,967.00</b>	<b>90.0%</b>
Нийгмийн даатгалын сангаас санхүүжих		44,704,133.00	(44,704,133.00)	
Нийгмийн даатгалын сангаас эмнэлгүүдэд олгох	1,794,641,400.00	1,571,012,300.00	223,629,100.00	87.5%
<b>ТӨСӨВТ БАЙГУУЛЛАГЫН ҮЙЛ АЖИЛЛАГААНААС</b>	<b>37,578,600.00</b>	<b>40,390,271.00</b>	<b>(2,811,671.00)</b>	<b>107.5%</b>

2018 он 06 сар 30 өдөр.

/төгрөгөөр/

	ТӨЛӨВЛӨГӨӨ	ГҮЙЦЭТГЭЛ	Зөрүү	Хувь
Үндсэн үйл ажиллагааны орлогоос санхүүжих	37,578,600.00	40,390,271.00	(2,811,671.00)	107.5%
<b>Нэмэлт санхүүжилтийн орлого</b>		<b>49,476,514.00</b>	<b>(49,476,514.00)</b>	
ЭГНХ, Засаг даргын нөөц хөрөнгө түүнтэй адилтгах ангилагдаагүй нөөц хөрөнгөөс зохих байгууллагын шийдвэрийн дагуу тухай төсвийн захирагчид хуваарилсан хөрөнгө		2,218,400.00	(2,218,400.00)	
Дээд шатны төсвийн захирагчаас төсөвт тусгагдсан төсвөөс доод шатны төсвийн захирагчид хуваарилсан хөрөнгө		23,933,114.00	(23,933,114.00)	
Төсвийн байгууллагын үндсэн үйл ажиллагааны хүрээнд бий болсон нэмэлт орлого		23,325,000.00	(23,325,000.00)	
Мөнгө, түүнтэй адилтгах хөрөнгийн эхний үлдэгдэл		0.00	0.00	
Мөнгө, түүнтэй адилтгах хөрөнгийн эцсийн үлдэгдэл		13,644,379.52	(13,644,379.52)	
<b>ТӨСВИЙН БУСАД МЭДЭЭЛЛИЙН АНГИЛАЛ</b>				
<b>БАЙГУУЛЛАГЫН ТОО</b>				
<b>АЖИЛЛАГСДЫН ТОО</b>	<b>1,020.00</b>	<b>58,301.00</b>	<b>(57,281.00)</b>	<b>5715.8%</b>
Удирдах ажилтан	555.00	7,878.00	(7,323.00)	1419.5%
Гүйцэтгэх ажилтан	455.00	4,545.00	(4,090.00)	998.9%
Үйлчлэх ажилтан	10.00	45,878.00	(45,868.00)	45878.0%
<b>СУРАЛЦАГЧДЫН ТОО /жилийн дунджаар/</b>				
<b>ЭМЧЛҮҮЛЭГСЭДИЙН ТОО</b>				

Ерөнхий менежер:

Нягтлан бодогч:

Баталгаажуулсан:



/ Д.Шинэбаяр /

/ Б.Наранцэцэг /



ТӨСВИЙН ГҮЙЦЭТГЭЛИЙН ТАЙЛАН

2018 он 06 сар 30 өдөр.

/төгрөгөөр/

	ТӨЛӨВЛӨГӨӨ	ГҮЙЦЭТГЭЛ	Зөрүү	Хувь
Мөнгө, түүнтэй адилтгах хөрөнгийн эхний үлдэгдэл				
<b>ХӨТӨЛБӨР 71602</b>				
<b>АРГА ХЭМЖЭЭ 80101</b>				
<b>I. НИЙТ ЗАРЛАГА БА ЦЭВЭР ЗЭЭЛИЙН ДҮН</b>		<b>38,569,564.00</b>	<b>(38,569,564.00)</b>	
<b>УРСГАЛ ЗАРДЛЫН ДҮН</b>		<b>38,569,564.00</b>	<b>(38,569,564.00)</b>	
Бараа, үйлчилгээний зардал		38,569,564.00	(38,569,564.00)	
Цалин хөлс болон нэмэгдэл урамшил		11,630,504.00	(11,630,504.00)	
Үндсэн цалин		11,630,504.00	(11,630,504.00)	
Ажил олгогчоос нийгмийн даатгалд төлөх шимтгэл		1,395,660.00	(1,395,660.00)	
Тэтгэврийн даатгал		1,395,660.00	(1,395,660.00)	
Хангамж, бараа материалын зардал		80,000.00	(80,000.00)	
Шуудан холбоо, интернэтийн төлбөр		80,000.00	(80,000.00)	
Нормативт зардал		25,463,400.00	(25,463,400.00)	
Эм бэлдмэл, эмнэлэгийн хэргэсэл		25,463,400.00	(25,463,400.00)	
<b>ЗАРДЛЫГ САНХҮҮЖҮҮЛЭХ ЭХ ҮҮСВЭР</b>		<b>49,476,514.00</b>	<b>(49,476,514.00)</b>	
<b>Нэмэлт санхүүжилтийн орлого</b>		<b>49,476,514.00</b>	<b>(49,476,514.00)</b>	
ЗГНХ, Засаг даргын нөөц хөрөнгө түүнтэй адилтгах ангилалдаагүй нөөц хөрөнгөөс зохих байгууллагын шийдвэрийн дагуу тухай төсвийн захирагчид хуваарилсан хөрөнгө		2,218,400.00	(2,218,400.00)	
Дээд шатны төсвийн захирагчаас төсөвт тусгагдсан төсвөөс доод шатны төсвийн захирагчид хуваарилсан хөрөнгө		23,933,114.00	(23,933,114.00)	
Төсвийн байгууллагын үндсэн үйл ажиллагааны хүрээнд бий болсон нэмэлт орлого		23,325,000.00	(23,325,000.00)	
Мөнгө, түүнтэй адилтгах хөрөнгийн эхний үлдэгдэл				
Мөнгө, түүнтэй адилтгах хөрөнгийн эцсийн үлдэгдэл		10,906,950.00	(10,906,950.00)	
<b>ТӨСВИЙН БУСАД МЭДЭЭЛЛИЙН АНГИЛАЛ</b>				
<b>БАЙГУУЛЛАГЫН ТОО</b>				
<b>АЖИЛЛАГСДЫН ТОО</b>	1,020.00	58,301.00	(57,281.00)	5715.8%
Удирдах ажилтан	555.00	7,878.00	(7,323.00)	1419.5%
Гүйцэтгэх ажилтан	455.00	4,545.00	(4,090.00)	998.9%
Үйлчлэх ажилтан	10.00	45,878.00	(45,868.00)	458780.0%
<b>СУРАЛЦАГЧДЫН ТОО /жилийн дунджаар/</b>				
<b>ЭМЧЛҮҮЛЭГСЭДИЙН ТОО</b>				

Ерөнхий менежер

Нягтлан бодогч:

Баталгаажуулсан:



Д.Шинэбаяр /

/ Б.Наранцэцэг /

## ТӨСВИЙН ГҮЙЦЭТГЭЛИЙН ТАЙЛАН

2018 он 06 сар 30 өдөр.

/төгрөгөөр/

	ТӨЛӨВЛӨГӨӨ	ГҮЙЦЭТГЭЛ	Зөрүү	Хувь
Мөнгө, түүнтэй адилтгах хөрөнгийн эхний үлдэгдэл		0.00	0.00	
<b>ХӨТӨЛБӨР 00000</b>				
<b>АРГА ХЭМЖЭЭ 00000</b>				
<b>I. НИЙТ ЗАРЛАГА БА ЦЭВЭР ЗЭЭЛИЙН ДҮН</b>		44,704,133.00	(44,704,133.00)	
УРСГАЛ ЗАРДЛЫН ДҮН		44,704,133.00	(44,704,133.00)	
УРСГАЛ ШИЛЖҮҮЛЭГ		44,704,133.00	(44,704,133.00)	
Бусад урсгал шилжүүлэг		44,704,133.00	(44,704,133.00)	
Нийгмийн даатгалын тэтгэвэр, тэтгэмж		44,704,133.00	(44,704,133.00)	
<b>ХӨТӨЛБӨР 71602</b>				
<b>АРГА ХЭМЖЭЭ 80101</b>				
<b>I. НИЙТ ЗАРЛАГА БА ЦЭВЭР ЗЭЭЛИЙН ДҮН</b>	2,386,076,800.00	2,162,521,941.48	223,554,858.52	90.6%
УРСГАЛ ЗАРДЛЫН ДҮН	2,386,076,800.00	2,162,521,941.48	223,554,858.52	90.6%
Барaa, үйлчилгээний зардал	2,386,076,800.00	2,162,521,941.48	223,554,858.52	90.6%
Цалин хөлс болон нэмэгдэл урамшил	1,471,367,500.00	1,396,026,296.18	75,341,203.82	94.9%
Үндсэн цалин	984,246,000.00	908,904,796.18	75,341,203.82	92.3%
Нэмэгдэл	370,572,600.00	370,572,600.00		100.0%
Унаа, болон бусад нөхөн олговор	69,079,800.00	69,079,800.00		100.0%
Урамшуулал	47,469,100.00	47,469,100.00		100.0%
Ажлал олгогчоос нийгмийн даатгалд төлөх шимтгэл	176,563,800.00	148,125,500.00	28,438,300.00	83.9%
Тэтгэврийн даатгал	117,709,300.00	108,216,600.00	9,492,700.00	91.9%
Тэтгэмжийн даатгал	14,713,900.00	10,007,100.00	4,706,800.00	68.0%
ҮОМШӨ ний даатгал	11,770,800.00	7,973,800.00	3,797,000.00	67.7%
Ажилгүйдлийн даатгал	2,942,600.00	1,993,400.00	949,200.00	67.7%
Эрүүл мэндийн даатгал	29,427,200.00	19,934,600.00	9,492,600.00	67.7%
Байр ашиглалттай холбоотой тогтмол зардал	288,197,000.00	288,197,000.00		100.0%
Гэрэл цахилгаан	40,163,400.00	32,609,311.00	7,554,089.00	81.2%
Түлш, халаалт	188,443,400.00	201,528,829.41	(13,085,429.41)	106.9%
Цэвэр, бохир ус	59,590,200.00	54,058,859.59	5,531,340.41	90.7%
Хангамж, барaa материалын зардал	59,511,900.00	56,652,946.23	2,858,953.77	95.2%
Бичиг хэрэг	1,794,600.00	3,450,200.00	(1,655,600.00)	192.3%
Тээвэр (шатахуун)	28,030,200.00	30,138,310.00	(2,108,110.00)	107.5%
Шуудан холбоо, интернэтийн төлбөр	4,197,600.00	3,583,046.23	614,553.77	85.4%
Хог хаягдал зайлуулах, хортон мэрэгчдийн устгал, ариутгал	22,480,200.00	16,565,890.00	5,914,310.00	73.7%
Бага үнэтэй, түргэн элэгдэх, аж ахуйн эд зүйлс	3,009,300.00	2,915,500.00	93,800.00	96.9%
Нормативт зардал	344,221,500.00	237,116,055.07	107,105,444.93	68.9%
Эм бэлдмэл, эмнэлэгийн хэрэгсэл	252,547,200.00	132,053,155.07	120,494,044.93	52.3%
Хоол, хүнс	78,838,800.00	92,182,900.00	(13,344,100.00)	116.9%
Нормын хувцас зөөлөн эдлэл	12,835,500.00	12,880,000.00	(44,500.00)	100.3%
Эд хогшил худалдан авах	29,742,400.00	22,318,780.00	7,423,620.00	75.0%
Багаж, техник хэрэгсэл	23,961,400.00	14,279,980.00	9,681,420.00	59.6%
Урсгал засвар	5,781,000.00	8,038,800.00	(2,257,800.00)	139.1%
Томиллолт, зочны зардал	4,910,400.00	4,910,400.00		100.0%
Дотоод албан томиллолт	4,910,400.00	4,910,400.00		100.0%
Бусдаар гүйцэтгүүлсэн ажил, үйлчилгээний төлбөр	10,617,300.00	9,174,964.00	1,442,336.00	86.4%
Аудит, баталгаажуулалт зэрэглэл тогтоох зардал	1,544,500.00	1,267,400.00	277,100.00	82.1%
Даатгалын үйлчилгээ	845,600.00	845,600.00		100.0%
Тээврийн хэрэгслийн татавар	792,000.00	542,804.00	249,196.00	68.5%
Тээврийн хэрэгслийн оношилгоо	81,700.00	81,700.00		100.0%
Газрын төлбөр	1,141,000.00	722,560.00	418,440.00	63.3%
Банк, санхүүгийн байгууллагын үйлчилгээний хураамж	544,500.00	135,500.00	409,000.00	24.9%
Улсын мэдээллийн маягт хэвлэх, бэлтгэх	5,668,000.00	5,579,400.00	88,600.00	98.4%
Барaa үйлчилгээний бусад зардал	945,000.00		945,000.00	
Хичээл үйлдвэрлэлийн дадлага хийх	945,000.00		945,000.00	
<b>ХӨТӨЛБӨР 71602</b>				
<b>АРГА ХЭМЖЭЭ 81611</b>				

2018 он 06 сар 30 өдөр.

/төгрөгөөр/

	ТӨЛӨВЛӨГӨӨ	ГҮЙЦЭТГЭЛ	Зөрүү	Хувь
<b>I. НИЙТ ЗАРЛАГА БА ЦЭВЭР ЗЭЭЛИЙН ДҮН</b>	<b>65,822,400.00</b>	<b>65,822,400.00</b>		<b>100.0%</b>
УРСГАЛ ЗАРДЛЫН ДҮН	65,822,400.00	65,822,400.00		100.0%
Бараа, үйлчилгээний зардал	65,822,400.00	65,822,400.00		100.0%
Нормативт зардал	65,822,400.00	65,822,400.00		100.0%
Эм бэлдмэл, эмнэлэгийн хэргээс	65,822,400.00	65,822,400.00		100.0%
<b>ХӨТӨЛБӨР 71602</b>				
<b>АРГА ХЭМЖЭЭ 83112</b>				
<b>I. НИЙТ ЗАРЛАГА БА ЦЭВЭР ЗЭЭЛИЙН ДҮН</b>	<b>542,400.00</b>	<b>542,400.00</b>		<b>100.0%</b>
УРСГАЛ ЗАРДЛЫН ДҮН	542,400.00	542,400.00		100.0%
Бараа, үйлчилгээний зардал	542,400.00	542,400.00		100.0%
Бараа үйлчилгээний бусад зардал	542,400.00	542,400.00		100.0%
Бараа үйлчилгээний бусад зардал	542,400.00	542,400.00		100.0%
<b>ЗАРДЛЫГ САНХҮҮЖҮҮЛЭХ ЭХ ҮҮСВЭР</b>	<b>2,452,441,600.00</b>	<b>2,276,328,304.00</b>	<b>176,113,296.00</b>	<b>92.8%</b>
<b>УЛСЫН ТӨСВӨӨС САНХҮҮЖИХ</b>	<b>620,221,600.00</b>	<b>620,221,600.00</b>		<b>100.0%</b>
Улсын төсвөөс санхүүжих	620,221,600.00	620,221,600.00		100.0%
<b>НД-ЫН САНГИЙН ТӨСВӨӨС САНХҮҮЖИХ</b>	<b>1,794,641,400.00</b>	<b>1,615,716,433.00</b>	<b>178,924,967.00</b>	<b>90.0%</b>
Нийгмийн даатгалын сангаас санхүүжих		44,704,133.00	(44,704,133.00)	
Нийгмийн даатгалын сангаас эмнэлгүүдэд олгох	1,794,641,400.00	1,571,012,300.00	223,629,100.00	87.5%
<b>ТӨСӨВТ БАЙГУУЛЛАГЫН ҮЙЛ АЖИЛЛАГААНААС</b>	<b>37,578,600.00</b>	<b>40,390,271.00</b>	<b>(2,811,671.00)</b>	<b>107.5%</b>
Үндсэн үйл ажиллагааны орлогоос санхүүжих	37,578,600.00	40,390,271.00	(2,811,671.00)	107.5%
Мөнгө, түүнтэй адилтгах хөрөнгийн эхний үлдэгдэл		0.00	0.00	
Мөнгө, түүнтэй адилтгах хөрөнгийн эцсийн үлдэгдэл		2,737,429.52	(2,737,429.52)	
<b>ТӨСВИЙН БУСАД МЭДЭЭЛЛИЙН АНГИЛАЛ</b>				
<b>БАЙГУУЛЛАГЫН ТОО</b>				
<b>АЖИЛЛАГСДЫН ТОО</b>	<b>1,020.00</b>	<b>58,301.00</b>	<b>(57,281.00)</b>	<b>5715.8%</b>
Удирдах ажилтан	555.00	7,878.00	(7,323.00)	1419.5%
Гүйцэтгэх ажилтан	455.00	4,545.00	(4,090.00)	998.9%
Үйлчлэх ажилтан	10.00	45,878.00	(45,868.00)	458780.0%
<b>СУРАЛЦАГЧДЫН ТОО /жилийн дунджаар/</b>				
<b>ЭМЧЛҮҮЛЭГСЭДИЙН ТОО</b>				

Ерөнхий менежер: \_\_\_\_\_

Нягтлан бодогч: \_\_\_\_\_

Баталгаажуулсан: \_\_\_\_\_



## Богино хугацаат өр төлбөрийн тодруулга

2018 он 06 сар 30 өдөр.

/төгрөгөөр/

ҮЗҮҮЛЭЛТ	ЭХНИЙ ҮЛДЭГДЭЛ	НЭМЭГДСЭН	ХАСАГДСАН	ЭЦСИЙН ҮЛДЭГДЭЛ
<b>БОГИНО ХУГАЦААТ ӨР ТӨЛБӨР ДҮН</b>	<b>32,193,565.07</b>	<b>3,039,600,814.32</b>	<b>2,630,743,144.48</b>	<b>441,051,234.91</b>
Богино хугацаат үнэт цаас				
<b>Төгрөг</b>				
Бонд				
Бусад үнэт цаас				
Бондын хөнгөлөлт				
<b>Гадаад валют</b>				
Бонд				
Бусад үнэт цаас				
Бондын хөнгөлөлт				
<b>Богино хугацаат зээлийн өглөг</b>				
<b>Төгрөг</b>				
Засгийн газрын байгууллага, бусад шатны төсөв				
Хүмүүст олгосон зээл				
Сургалтын төрийн сангийн зээлийн өглөг				
Төрийн өмчит аж ахуйн нэгжүүдийн зээл				
Монгол банк				
Арилжааны банк				
Санхүүгийн бусад байгууллага				
<b>Гадаад валют</b>				
Гадаадын засгийн газар				
Олон улсын байгууллага				
Санхүүгийн зээл				
Төслийн зээл				
Бусад гадаад эх үүсвэр				
<b>Өглөг</b>	<b>32,193,565.07</b>	<b>3,039,600,814.32</b>	<b>2,630,743,144.48</b>	<b>441,051,234.91</b>
<b>Ажилчидтай холбогдсон өглөг</b>	<b>0.00</b>	<b>2,124,143,694.00</b>	<b>1,895,940,599.18</b>	<b>228,203,094.82</b>
Цалин	0.00	1,648,315,915.00	1,648,315,915.00	0.00
НДШ	0.00	358,341,248.00	242,414,395.18	115,926,852.82
ХАОАТ		117,486,531.00	5,210,289.00	112,276,242.00
ҮЭ-ийн өглөг				
<b>Бараа үйлчилгээний зардал</b>	<b>32,193,565.07</b>	<b>823,105,350.32</b>	<b>644,273,175.30</b>	<b>211,025,740.09</b>
Гэрэл цахилгааны тооцоо		32,609,311.00	32,609,311.00	
Түлш халаалтын тооцоо	0.00	224,655,746.74	201,528,829.41	23,126,917.33
Шуудан холбооны тооцоо	0.00	3,663,046.23	3,663,046.23	
Цэвэр, бохир усны тооцоо		54,058,859.59	54,058,859.59	
Тээвэр шатахуунын тооцоо		29,761,310.00	29,761,310.00	
Дотоод албан томилолтын тооцоо		4,430,400.00	4,430,400.00	
Хоолын тооцоо		89,787,500.00	89,787,500.00	
Эмийн тооцоо	32,193,565.07	378,911,212.76	223,205,955.07	187,898,822.76
Байрны түрээсийн тооцоо				
Урсгал засварын тооцоо				
Банкны байгууллагад өгөх өглөг				
Засгийн газрын түвшин хоорондын өглөг				

2018 он 06 сар 30 өдөр.

/төгрөгөөр/

ҮЗҮҮЛЭЛТ	ЭХНИЙ ҮЛДЭГДЭЛ	НЭМЭГДСЭН	ХАСАГДСАН	ЭЦСИЙН ҮЛДЭГДЭЛ
Бусад зардлын тооцоо		5,227,964.00	5,227,964.00	
Татаас, санхүүжилт, шилжүүлгийн өглөг				
Хөрөнгө бэлтгэхтэй холбогдсон				
Зээлийн хүүгийн өглөг				
Бусад өглөг	0.00	92,351,770.00	90,529,370.00	1,822,400.00
Байгууллагад төлөх өглөг	0.00	92,351,770.00	90,529,370.00	1,822,400.00
Хувь хүмүүст төлөх өглөг				
Урьдчилж орсон орлого				
Засгийн газрын байгууллага, бу				
Төлбөртэй ажил үйлчилгээний урьдчилж орсон орл				
Барьцаа, дэнчингийн урьдчилж орсон орлого				
Бусад урьдчилж орсон орлого				
Төрийн өмчийн үйлдвэр, аж ахуйн газар				

Ерөнхий менежер: .....

Нягтлан бодогч: .....

Баталгаажуулсан: .....



/ Д.Шинэбаяр /

/ Б.Наранцэцэг /

/ .....

ТТ57815-9103643

## Авлагын тодруулга

2018 он 06 сар 30 өдөр.


/төгрөгөөр/

ҮЗҮҮЛЭЛТ	ЭХНИЙ ҮЛДЭГДЭЛ	НЭМЭГДСЭН	ХАСАГДСАН	ЭЦСИЙН ҮЛДЭГДЭЛ
<b>АВЛАГА</b>	<b>515,583,313.00</b>	<b>75,501,690.00</b>	<b>296,842,144.00</b>	<b>294,242,859.00</b>
Ажилчидтай холбогдсон авлага	5,408,735.00		5,408,735.00	
Төлбөртэй үйлчилгээний авлага				
Татаас санхүүжилтийн авлага	506,670,948.00		230,770,948.00	275,900,000.00
Зээлийн хүүгийн авлага				
Бусад авлага	3,503,630.00	75,501,690.00	60,662,461.00	18,342,859.00
Байгууллагаас авах авлага	3,503,630.00	55,452,112.00	47,465,174.00	11,490,568.00
Гэрэл цахилгааны авлага				
Түлш халаалтын авлага				
Шуудан холбооны авлага				
Цэвэр бохир усны авлага				
Тээвэр шатахууны авлага				
Албан томилолтын авлага				
Хоолны авлага				
Эмийн авлага				
Байрны түрээсийн авлага				
Урсгал засварын авлага				
Банкны байгууллагаас авах авлага				
Засгийн газрын түвшин хоорондын авлага				
Бусад зардлын тооцооны авлага	3,503,630.00	55,452,112.00	47,465,174.00	11,490,568.00
Хувь хүмүүсээс авах авлага		20,049,578.00	13,197,287.00	6,852,291.00
Зээлийн авлага				
Дотоод эх үүсвэрээс олгосон зээлийн авлага				
Засгийн газрын байгууллага, бусад шатны төсөвт о				
Хувь хүмүүст олгосон зээл				
Сургалтын төрийн сангийн зээлийн авлага				
Төрийн өмчит аж ахуйн нэгжүүдэд олгосон зээл				
Хувийн хэвшлийн аж ахуйн нэгжүүдэд олгосон зээл				
Гадаад зээлээс дамжуулан зээлдүүлсэн зээлийн авл				
Засгийн газрын байгууллага, бусад шатны төсөвт о				
Төрийн өмчит аж ахуйн нэгжүүдэд олгосон зээл				
Хувийн хэвшлийн аж ахуйн нэгжүүдэд олгосон зээл				

Ерөнхий менежер:

Нягтлан бодогч:

Баталгаажуулсан:



/ Д.Шинэбаяр /

/ Б.Наранцэцэг /

ТТБ7815.Д.9103643

18.06.30

ҮНДСЭН ХӨРӨНГИЙН ТАЙЛАН

/мөнгөөөр/

№	ҮЗҮҮЛЭЛТ	Барилга байгууламж	Авто тээврийн хэрэгсэл	Тонног төхөөрөмж	Төвлөгөө хэрэгсэл	Зам түүрийн барилга байгууламж	Эмнэлгийн тоног төхөөрөмж	Түүх, сүлжээний барилга	Дууцаагчид барилга	Номын фонд	Бусад үндсэн хөрөнгө	Програ хилимж	Бусад биет бус хөрөнгө	Үндсэн хөрөнгө - ТӨҮГ	Нийт дүн
1	ОНЫ ЭХНИЙ ҮЛДЭГ ДЭД	13,154,572,178.00	193,778,434.00	390,468,456.30	134,886,867.60	11,560,200.00	2,055,288,582.30			952,052.85		3,125,000.00		15,984,531,751.05	
2	НЭМЭЛ ДЭСЭН			4,228,889.00	10,000,000.00		289,603,139.53					660,000.00		304,492,028.53	
3	Хуульчлан авсан, бэлтгэсэн			2,319,980.00	10,000,000.00		235,820,948.00					660,000.00		248,800,928.00	
4	Төслийн хөрөнгөөр			2,319,980.00	10,000,000.00		5,050,000.00					660,000.00		18,029,980.00	
5	Өөрийн хөрөнгөөр														
6	Бусад 1														
7	Хандиваар авсан			1,908,909.00			230,770,948.00							230,770,948.00	
8	Гадгадын зээл, тусламжид						53,782,191.53							55,691,100.53	
9	ЭГ-ийн нөөц, хуваарилдаггүй зардлаас ААН														
10	Олон нийтийн байгууллагаас														
11	Бусад эх үүсвэрээс			1,908,909.00			53,782,191.53							55,691,100.53	
12	Шилжүүлэн авсан														
13	Шилжүүлэн авсан /бүтцийн өөрчлөлтөөр/														
14	Бусад														
15	Тооллогоор нэрлэсэн														
16	Үнийн зөрүү														
17	Бариа, материалгаас шилжүүлсэн														
18	Үндсэн хөрөнгийн устгалаас орлогдсон														
19	Бусад 2														
20	Дайхны үндлэнгийн нэмэгдэл														
21	ХАСАГ ДСАН														
22	Хуульчлан авсан														
23	Актагж, устгасан														
24	Шилжүүлсэн														
25	Шилжүүлсэн /бүтцийн өөрчлөлтөөр/														
26															

№	ҮЗҮҮЛЭЛТ	Барилга байгууламж	Ашиг тээврийн хэрэгсэл	Тонног мөхөөрөмж	Тавилга хэрэгсэл	Зам гүүррийн барилга байгууламж	Эмнэлгийн тонног мөхөөрөмж	Түүх, сүеийн дурсгалт зүйл	Дуусаагүй барилга	Номын фонд	Бусад үлдсэн хөрөнгө	Програ хангамж	Бусад биет бус хөрөнгө	Үндсэн хөрөнгө - ТӨҮТ	Нийт дүн
27	Бусад														
28	Тооллогоор дутагдсан														
29	Барилга материалд шилжүүлсэн														
30	Үний зөрүү														
31	Дахин үнэлгээний хоргодол														
32	ЭЦСИЙН ҮЛДЭГ ДЭЛ (анхны өртөг)	13,154,572.178	193,778,434.00	394,697,345.30	144,886,867.60	11,560,200.00	2,384,891,701.83			952,052.85		3,785,000.00		16,289,123,779.58	
33	Хуримтлагдсан элэгдэл														
34	Оны эхний үлдэгдэл	6,341,350.509	110,462,454.01	190,893,962.02	66,048,800.01	11,560,200.00	1,255,195,014.71					2,239,999.88		7,977,750,940.18	
35	Өмнөх оны элэгдлийн зөрүү														
36	Зардал	110,788,301.10	11,384,869.56	42,043,585.64	5,108,799.31		155,242,128.51					288,000.00		324,855,684.12	
37	Элэгдлийн зардал	110,788,301.10	11,384,869.56	42,043,585.64	5,108,799.31		155,242,128.51					288,000.00		324,855,684.12	
38	Элэгдлийн зарвал Бусад														
39	Дансны хяналт														
40	Бусад														
41	Дахин үнэлгээний зардал														
42	Дахин үнэлгээгээр буурсан														
43	Хуримтлагдсан элэгдлийн эцсийн үлдэгдэл	6,452,138.810	121,847,323.57	232,937,547.66	71,157,599.32	11,560,200.00	1,410,437,143.22					2,527,999.88		8,302,606,624.30	
44	ЭЦСИЙН ҮЛДЭГ ДЭЛ (үлдэгдэл өртөг)	6,702,433.367	71,931,110.43	161,759,797.64	73,729,268.28	974,454,558.61				952,052.85		1,257,000.12		7,986,517,155.28	

Ерөнхий менежер:

/Д.Шинэбаяр/

Нягтлан боллогч:

/Б.Наранцэцэг/

Баталгаажуулсан:



БАРАА МАТЕРИАЛЫН ТАЙЛАН

18.06.30

/төгрөгөөр/

№	УЗҮҮЛЭЛТ	Нормын хувьцаа	Эм боох материал	1 удаагийн хэрэгсэл	БҮГЭЭ	Бичиг хэргийн материал	Аж ахуйн материал	Сэнбээ хэрэгсэл	Тэмцэцтэгийн материал	Жижиг бэлгэц	Хүнсний материал	Эрүүл мэндийн хэрэгсэл	Биологийн хөрөнгө	Мэдээллийн хэрэгсэл	Нөөц	Биологийн хөрөнгө	Нийт дүн
1	ОНЫ ЭХНИЙ ҮЛДЭГ ДЭЛ	28 596 850 00	38 330 749 18	7 458 328 00	54 008 641 61		13 884 202 00	348 000 00		66 484 998 13		27 213 428 00					234 303 194 92
2	НЭМЭГ ДЭСН	4 610 000 00	335 784 797 8	14 408 650 00	2 827 500 00		64 274 140 00	377 000 00	29 781 310 00	5 339 910 00		8 270 000 00					485 683 307 89
3	ХУДАЛДАН АВСАН	4 610 000 00	329 450 982 7	14 408 650 00	2 827 500 00		64 274 140 00	377 000 00	29 781 310 00	3 880 000 00		8 270 000 00					457 839 582 76
4	Төсвийн хөрөнгөөр	4 610 000 00	329 450 982 7	14 408 650 00	2 827 500 00		64 274 140 00	377 000 00	29 781 310 00	3 880 000 00		8 270 000 00					457 839 582 76
5	Өөрийн хөрөнгөөр																
6	ХАНДИВААР		6 343 835 13							1 479 910 00							7 823 745 13
7	Төсвөгт байгууллагаас																
8	Бусад байгууллагаас		6 343 835 13							1 479 910 00							7 823 745 13
9	Шилжүүлэн авсан																
10	Шилжүүлэн авсан /бүтцийн өөрчлөлтөөр/																
11	БУСАД																
12	Тооцлогоор нилэрсэн																
13	Үний зөрүү																
14	Ундсан хөрөнгийн устгалаас орлоготосон																
15	Бусад байгууллагаас																
16	ХАСАГДСАН		341 035 259 0	10 465 400 00			65 564 152 00	377 000 00	29 781 310 00			115 000 00					447 318 121 02
17	ХУДАЛДСАН, ЗАРИУУЛСАН		341 009 448 0	10 465 400 00			65 564 152 00	377 000 00	29 781 310 00			115 000 00					447 291 310 02
18	Зарлуулсан		341 008 448 0	10 465 400 00			65 564 152 00	377 000 00	29 781 310 00			115 000 00					447 281 310 02
19	Төсвөгт байгууллагад худалдсан																
20	Бусад байгууллагад худалдсан																
21	ШИДЖУУЛСАН																
22	Төсвөгт байгууллагад																
23	Бусад байгууллагад																
24	Шилжүүлсэн /бүтцийн өөрчлөлтөөр/																
25	БУСАД		26 811 00														26 811 00
26	Атгалж, устгасан		26 811 00														26 811 00

18.06.30

№	Үзүүлэлт	Нормын хувьцаа	Эм боох материалы	Гудамжийн хэрэгсэл	БҮТЭЭ	Бичиг хэргийн материалы	Аж ахуйн материалы	Сэлбэг хэрэгсэл	Тусм. шалгах материалы	Жижиг багаж	Хүнсний материалы	Эвэлэн эдлэл	Биологийн хөрөнгө	Мал амьтад	Нөөц	Биологийн хөрөнгө	Нийт дүн
27	Тооллогоор дутагдсан																
28	Үнийн зөрүү																
29	Бусад																
30	ЭЦСИЙН ҮЛДЭГ ДЭЛ	31,208,850.00	33,090,288.05	11,401,578.00	56,834,141.81	12,574,190.00	348,000.00			71,824,908.13		35,398,426.00					252,648,381.79

Ерөнхий менежер:  
 Нягтлан бодогч:  
 Багаглаажуулсан:



/Д.Шинэбаяр/  
 /Б.Наранцэцэг/

/мэргэвээр/

Хугацаа : 18.01.01 - 18.06.30

## МӨНГӨН СУУРТ ШАЛГАХ БАЛАНС

Код	Даяс		Төсөв /өсөн дүнгээр/	Гүйцэтгэл		Нэмэлт санхүүжилт	
	Нэр			Зардал	Ороого	Зарлага	Ороого
1	НИЙТ ОРЛОГО		2,452,441,600.00		2,325,804,818.00		49,476,514.00
12	ТАТВАРЫН БУС ОРЛОГО		37,578,600.00		40,390,271.00		
120	Нийтлэг татварын бус орлого		37,578,600.00		40,390,271.00		
120004	Төсөвт байгууллагын өөрийн орлого		37,578,600.00		40,390,271.00		
1200041	Үндсэн үйл ажиллагааны орлогоос санхүүжих		37,578,600.00		40,390,271.00		
13	ТУСЛАМЖ, САНХҮҮЖИЛТИЙН ОРЛОГО		2,414,863,000.00		2,285,414,547.00		49,476,514.00
1310	Улсын төвлөрсөн төсвөөс		620,221,600.00		620,221,600.00		
131001	Урсгал үйл ажиллагааны санхүүжилт		620,221,600.00		620,221,600.00		
1311	Нэмэлт санхүүжилтийн орлого				49,476,514.00		49,476,514.00
131103	ЗГНХ, Засаг даргын нөвц хөрөнгө түүнтэй адилтгах анги				2,218,400.00		2,218,400.00
131104	Дээд шатны төслийн захирагчаас төсөвт тусгагдсан төсвө				23,933,114.00		23,933,114.00
131105	Төслийн байгууллагын үндсэн үйл ажиллагааны хүрээнд				23,325,000.00		23,325,000.00
1340	Нийгмийн даатгалын сангийн төсвөөс санхүүжих		1,794,641,400.00		1,615,716,433.00		
134001	Нийгмийн даатгалын сангаас санхүүжих				44,704,133.00		
134003	Нийгмийн даатгалын сангаас эмсэлгүүдээ олгох		1,794,641,400.00		1,571,012,300.00		
2	НИЙТ ЗАРЛАГА ЦЭВЭР ЗЭЭЛИЙН ДҮН		2,452,441,600.00	2,312,160,438.48		38,569,564.00	
21	УРСГАЛ ЗАРЛАГА		2,452,441,600.00	2,312,160,438.48		38,569,564.00	
210	БАРАА ҮЙЛЧИЛГЭЭНИЙ ЗАРДАЛ		2,450,954,200.00	2,266,913,905.48		38,569,564.00	
2101	Цалин, хөлс болон нэмэгдэл урамшил		1,471,367,500.00	1,407,656,800.18		11,630,504.00	
210101	Үндсэн цалин		984,246,000.00	920,535,300.18			
210102	Нэмэгдэл		370,572,600.00	370,572,600.00			
210103	Уяна хоолны хөнгөлөлт		69,079,800.00	69,079,800.00			
210104	Урамшуулал		47,469,100.00	47,469,100.00			
2102	Ажил олгогчоос нийгмийн даатгалд төлөх шимтгэл		176,563,800.00	149,521,160.00		1,395,660.00	
210201	Тэтгэвэрийн даатгал		117,709,300.00	109,612,260.00		1,395,660.00	
210202	Тэтгэмжийн даатгалын		14,713,900.00	10,007,100.00			
210203	ҮОМЦӨ-ний даатгал		11,770,800.00	7,973,800.00			
210204	Ажилгүйдлийн даатгал		2,942,600.00	1,993,400.00			
210205	Эрүүл мэндийн даатгал		29,427,200.00	19,934,600.00			
2103	Байр ашиглалттай холбоотой тогтмол зардал		288,197,000.00	288,197,000.00			
210301	Гэрэл, цахилгаан		40,163,400.00	32,609,311.00			
210302	Тулш, хяналт		188,443,400.00	201,528,829.41			
210303	Цэвэр, бохир ус		59,590,200.00	54,058,859.59			
2104	Хангамж бараа материалын зардал		59,511,900.00	56,732,946.23		80,000.00	
210401	Бичиг хэрэг		1,794,600.00	3,450,200.00			
210402	Тээвэр, шатахуун		28,030,200.00	30,138,310.00			
210403	Шуудан, холбоо интернэтийн төлбөр		4,197,600.00	3,663,046.23		80,000.00	
210405	Хог хаягдал, ариутгал		22,480,200.00	16,565,890.00			
210406	Бага үнэтэй, түргэн эзлэгдэх, ахуйн эд зүйлс		3,009,300.00	2,915,500.00			
2105	Нормативт зардал		410,043,900.00	328,401,855.07		25,463,400.00	
210501	Эм бэлдмэл, эмнэлгийн хэрэгсэл		318,369,600.00	223,338,955.07		25,463,400.00	
210502	Хоол хүнс		78,838,800.00	92,182,900.00			
210503	Нормын хувцас, зөвлөн элдэл		12,835,500.00	12,880,000.00			
2106	Эд хогшил, урсгал засварын зардал		29,742,400.00	22,318,780.00			
210601	Багаж, техник хэрэгсэл		23,961,400.00	14,279,980.00			
210604	Урсгал засвар		5,781,000.00	8,038,800.00			
2107	Томилголт, зочны зардал		4,910,400.00	4,910,400.00			
210702	Дотоод албан томилголт		4,910,400.00	4,910,400.00			
2108	Бусдаар гүйцэтгүүлсэн ажил үйлчилгээ		10,617,300.00	9,174,964.00			
210802	Аудит, баталгаажуулалт, тэрэглэл тогтоох		1,544,500.00	1,267,400.00			
210803	Даятгалын үйлчилгээ		845,600.00	845,600.00			
210804	Тээврийн хэрэгслийн татвар		792,000.00	542,804.00			
210805	Тээврийн хэрэгслийн оношлогоо		81,700.00	81,700.00			
210807	Газрын төлбөр		1,141,000.00	722,560.00			
210808	Банк, санхүүгийн байгууллагын үйлчилгээний хураамж		544,500.00	135,500.00			
210809	Улсын мэдээллийн маягт хэвлэх, бэлтгэх		5,668,000.00	5,579,400.00			
2109	Бараа үйлчилгээний бусад зардал		1,487,400.00	542,400.00			
210901	Бараа үйлчилгээний бусад зардал		542,400.00	542,400.00			
21090102	Бараа үйлчилгээний бусад зардал		542,400.00	542,400.00			
210902	Хичээл үйлдвэрлэлийн дадлага хийх		945,000.00				
213	УРСГАЛ ШИЛЖҮҮЛЭГ			44,704,133.00			
2132	Бусад урсгал шилжүүлэг			44,704,133.00			
213202	Нийгмийн даатгалын тэтгэвэр, тэтгэмж			44,704,133.00			
312113	Төсөвт байгууллагын харилцах төгрөг			2,737,429.52			
31215	Нэмэлт санхүүжилтийн харилцах			10,906,950.00		10,906,950.00	
			22,108,608,000.00	2,325,804,818.00	2,325,804,818.00	49,476,514.00	49,476,514.00

## АККРУЭЛЬ СУУРТ ШАЛГАХ БАЛАНС

Данс		Эзний		Шалгах баланс	
Код	Нэр	Дebet	Кредит	Дebet	Кредит
1	НИЙТ ОРЛОГО				2,352,602,468.66
12	ТАТВАРЫН БУС ОРЛОГО				111,892,054.66
120	Нийтлэг татварын бус орлого				56,200,954.13
120004	Төсөвт байгууллагын өөрийн орлого				56,200,954.13
1200041	Үндэж үйл ажиллагааны орлогоос санхүүжих				48,377,209.00
1200045	Үлэ тооцоггүй хүлээн авсан орлого				7,823,745.13
122	Тусламжийн орлого				55,691,100.53
122001	Хандив тусламж /дотоод/				55,691,100.53
13	ГУСЛАМЖ, САНХҮҮЖИЛТИЙН ОРЛОГО				2,240,710,414.00
1310	Ужсан төвлөрсөн төсвөөс				620,221,600.00
131001	Урсгал үйл ажиллагааны санхүүжилт				620,221,600.00
1311	Нэмэлт санхүүжилтийн орлого				49,476,514.00
131103	ЭГТХ, Засаг даргын нөөц хороого түүнтэй ад				2,218,400.00
131104	Дэд шатны төсвийн зохирагчас төсөвт тусга				23,933,114.00
131105	Төсвийн байгууллагын үндэж үйл ажиллагаан				23,325,000.00
1340	Нийгэмийн даатгалын сангийн төсвөөс санхүү				1,571,012,300.00
134003	Нийгэмийн даатгалын сангаас эмгэгжүүдэл ол				1,571,012,300.00
2	НИЙТ ЗАРЛАГА ЦЭВЭР ЭЭЭЛИЙН ДҮН			2,971,174,681.70	
21	УРСГАЛ ЗАРЛАГА			2,971,174,681.70	
210	БАРАА ҮЙЛЧИЛГЭЭНИЙ ЗАРДАЛ			2,971,174,681.70	
2101	Цалин, хөлс болон нэмэгдэл урамшил			1,593,783,755.00	
210101	Үндэж цалин			1,593,783,755.00	
2102	Ажил олгогчоос нийгэмийн даатгалд төлөх шив			190,153,744.00	
210201	Тэтгэвэрийн даатгал			128,866,870.00	
210202	Тэтгэмжийн даатгалын			16,374,308.00	
210203	ҮОМШО-ний даатгал			12,510,088.00	
210204	Ажлын үйлдлийн даатгал			2,945,680.00	
210205	Эрүүл мэндийн даатгал			29,456,798.00	
2103	Бойр ашигланттай холбоотой төгтмөл зардал			311,323,917.33	
210301	Гэрэл, цахилгаан			32,609,311.00	
210302	Туан, халаалт			224,655,746.74	
210303	Цэвэр, бохир ус			54,058,859.59	
2104	Хангамж бараа материалын зардал			67,463,909.23	
210401	Бичиг хэрэг			3,436,044.00	
210402	Тээвэр, шатахуун			30,138,310.00	
210403	Шуудан, холбоо нигеристийн тооцор			3,663,046.23	
210405	Хог хаягдал, ариутгал			30,199,698.00	
210408	Бараа материал ажилсны зардал			26,811.00	
2105	Нормативт зардал			458,005,198.02	
210501	Эн бэлдмэл, эмнэлгийн хэрэгсэл			365,707,298.02	
210502	Хоол хүнс			92,182,900.00	
210503	Нормын хувцас, зоолон эдлэл			115,000.00	
2106	Эд хогшил, урсгал засварын зардал			9,462,400.00	
210604	Урсгал засвар			9,462,400.00	
2107	Томилгоот, зочны зардал			4,910,400.00	
210702	Дотоод албан томилгоот			4,910,400.00	
2108	Буцаар гүйцэтгүүлсэн ажил үйлчилгээ			10,673,274.00	
210802	Аудит, баталгаажуулалт, зэрэглэл тогтоох			1,157,400.00	
210803	Даатгалын үйлчилгээ			845,600.00	
210804	Тээврийн хэрэгслийн татвар			542,804.00	
210805	Тээврийн хэрэгслийн өнөөцлөгөө			81,700.00	
210807	Газрын толбор			722,560.00	
210808	Банк, санхүүгийн байгууллагын үйлчилгээний			135,500.00	
210809	Улсын мэдээллийн маягт хөмөлж, бэлтгэх			7,187,710.00	
2109	Бараа үйлчилгээний бусад зардал			325,398,084.12	
210901	Бараа үйлчилгээний бусад зардал			542,400.00	
21090102	Бараа үйлчилгээний бусад зардал			542,400.00	
210903	Үндэж хөрөнгийн эзэгдэл, хорогдол			324,855,684.12	
3	НИЙТ ХӨРӨНГӨ	8,756,767,318.79		8,547,052,775.59	
31	МОНГОН ХӨРӨНГӨ	0.00		13,644,379.52	
311	Кассанд байгаа бэлтгэ мөнгө				
31110	Төгрөг				
312	Банкинд байгаа бэлтгэ мөнгө	0.00		13,644,379.52	
3121	Төгрөг	0.00		13,644,379.52	
31211	Төрийн сангийн харилцах/төгрөг/	0.00		2,737,429.52	
312113	Төсөвт байгууллагын харилцах төгрөг	0.00		2,737,429.52	
31215	Нэмэлт санхүүжилтийн харилцах			10,906,950.00	
33	АВЛАГА	515,583,313.00		294,242,859.00	
33100	Ажиллагчидтай холбогдсон авлага	5,408,735.00			
33300	Татаас, санхүүжилт, (бүтээгдэхүүн нийлүүлэл	506,670,948.00		275,900,000.00	
335	Бусад авлага	3,503,630.00		18,342,859.00	
3351	Байгууллагын авч авлага	3,503,630.00		11,490,568.00	
335113	Бусад зардлын тооцооны авлага	3,503,630.00		11,490,568.00	
3352	Хувь хүмүүсээс авч авлага			6,852,291.00	
34	Урьдчилгаа				
3471	Урьдчилгаа тооцоо				

Данс		Эхний		Шалгах баланс	
Код	Нэр	Дебет	Кредит	Дебет	Кредит
34713	Цалингийн урьдчилгаа				
34714	Төмслөлтийн урьдчилгаа				
35	БАРАА МАТЕРИАЛ	234,303,194.92		252,648,381.79	
351	Пүүхий эд материал	64,927,599.18		64,297,138.05	
35110	Нормын хувьцаа ашиглалт	26,596,850.00		31,206,850.00	
35130	Эм боох материал	38,330,749.18		33,090,288.05	
351301	Тан	154,906.15		4,483,491.96	
351302	Гуламжийн эм	718,675.86		2,034,670.33	
351303	Эм	37,457,167.17		26,572,125.76	
35200	1 Удаагийн сэлбэг хэрэгсэл	7,458,328.00		11,401,578.00	
35300	БҮТЭЭ	54,006,641.61		56,834,141.61	
354	Хангамжийн материал	107,910,626.13		120,115,524.13	
35420	Аж ахуйн материал	13,864,202.00		12,574,190.00	
35430	Сэлбэг хэрэгсэл	348,000.00		348,000.00	
35440	Түлш, шалгах тослох материал				
35450	Жижиг багаж	66,484,998.13		71,824,908.13	
35470	Бусад хангамжийн материал	27,213,426.00		35,368,426.00	
3547003	Эзэлн эдгээ ашиглалт	27,213,426.00		35,368,426.00	
39	ҮНДСЭН ХӨРӨНГӨ	8,006,880,810.87		7,986,517,155.28	
392	Биет хөрөнгө	8,005,995,810.75		7,985,260,155.16	
39201	Барилга, байгууламж, орон сууц	13,154,572,178.00		13,154,572,178.00	
39202	Хуримтлагдан эзэгдэл/Барилга байгууламж/	(6,341,350,509.55)		(6,452,138,810.65)	
39203	Авто-гэрвийн хэрэгсэл	193,778,434.00		193,778,434.00	
39204	Хуримтлагдан эзэгдэл/Авто-гэрвийн хэрэгс	(110,462,454.01)		(121,847,323.57)	
39205	Машин тоног тохоромж(компьютер)	390,468,456.30		394,697,345.30	
39206	Хуримтлагдан эзэгдэл/Машин тоног тохором	(190,893,962.02)		(232,937,547.66)	
39207	Тавилга, аж ахуйн эд хогшил	134,886,867.60		144,886,867.60	
39208	Хуримтлагдан эзэгдэл/Тавилга аж ахуйн эд х	(66,048,800.01)		(71,157,599.32)	
39209	Нийтийн эзэмшл	11,560,200.00		11,560,200.00	
39210	Хуримтлагдан эзэгдэл/Эм, гүүр/	(11,560,200.00)		(11,560,200.00)	
39211	Аппарат төм/төх	2,095,288,562.30		2,384,891,701.83	
39212	Хуримтлагдан эзэгдэл/Аппарат төм/ төм/	(1,255,195,014.71)		(1,410,437,143.22)	
39217	Ном	952,052.85		952,052.85	
393	Биет бус хөрөнгө	885,000.12		1,257,000.12	
39301	Программ хангамж	3,125,000.00		3,785,000.00	
39302	Хясаг/дулиг /Программ хангамж/	(2,239,999.88)		(2,527,999.88)	
4	НИЙТ ӨР ТӨЛБӨР		32,193,565.07		441,051,234.91
41	БОГИНО ХУГАЦААТ ӨР ТӨЛБӨР		32,193,565.07		441,051,234.91
413	Өглөг		32,193,565.07		441,051,234.91
4131	Ажасчлалтай холбогдсон тооцоо		0.00		228,203,094.82
413101	Цалингийн өглөг		0.00		0.00
413102	НДШ-ийн өглөг		0.00		115,926,852.82
413103	ХААОАТ-ын өглөг				112,276,242.00
4132	Борно үйлчилгээний зардлын өглөг		32,193,565.07		211,025,740.09
413201	Гэрэл цахилгааны өглөг				
413202	Түлш халаалтын өглөг		0.00		23,126,917.33
413203	Шуудин хайгууны өглөг		0.00		0.00
413204	Цэвэр бохир усны өглөг				
413205	Тээвэр шатахууны өглөг				
413206	Албан төмслөлтийн өглөг				
413207	Хөөлны өглөг				
413208	Эзний өглөг		32,193,565.07		187,898,822.76
413213	Бусад зардлын өглөг				
4136	Бусад өглөг		0.00		1,822,400.00
41361	Байгууллагад төлөх өглөг		0.00		1,822,400.00
5	ЦЭВЭР ХӨРӨНГӨ ӨМЧ		8,724,573,753.72		8,106,001,540.68
51	Эзний газрын хувь оролцоо		8,724,573,753.72		8,106,001,540.68
511	Эзний газрын оруулсан капитал		3,883,581,055.75		3,883,581,055.75
51101	Төрийн өмч		3,883,581,055.75		3,883,581,055.75
512	Хуримтлагдан үр дүн		(1,734,662,364.01)		(2,353,234,577.05)
51210	Өмчөө үсний үр дүн		(1,734,662,364.01)		(1,734,662,364.01)
51300	Хөрөнгийн дахин үнэлгээний зөрүү		6,575,655,061.98		6,575,655,061.98
60	ӨРЛӨГӨ ЗАРДЛЫН НЭГДСЭН ДАНС				
139		8,756,767,318.79	8,756,767,318.79	11,518,227,457.29	11,518,227,457.29

Он сар өдөр: 2018-6-30

## Төсвийн гүйцэтгэлийн тохируулга

Хөтөлбөр	Арга хэмжэ	Код	Данс	Нэр	Төсөв Дүн /төгрөгөөр/	Гүйцэтгэл		Тохируулсан		Төсвийн гүйцэтгэл	
						Зардал	Орлого	Тохируулга	Орлого	Зардал	Орлого
*	*	131105	▲	Төсвийн байгууллагын үндсэн үйл ажилл	0.00	0.00	1,080,000.00	1,080,000.00	0.00	0.00	0.00
*	*	31215		Нэмэлт санхүүжилтийн харилцах	0.00	10,906,950.00	0.00	0.00	10,906,950.00	0.00	0.00
00000	*	131105		Төсвийн байгууллагын үндсэн үйл ажилл	0.00	0.00	3,420,000.00	3,420,000.00	0.00	0.00	0.00
00000	00000	131103		ЗГНХ, Засаг даргын нөөц хөрөнгө түүнтэй	0.00	0.00	2,218,400.00	2,218,400.00	0.00	0.00	0.00
00000	00000	131104		Дээд шатны төсвийн захирагчаас төсөвт	0.00	0.00	10,906,950.00	10,906,950.00	0.00	0.00	10,906,950.00
71602	80101	131104		Дээд шатны төсвийн захирагчаас төсөвт	0.00	0.00	13,026,164.00	13,026,164.00	0.00	0.00	0.00
71602	80101	131105		Төсвийн байгууллагын үндсэн үйл ажилл	0.00	0.00	18,825,000.00	18,825,000.00	0.00	0.00	0.00
71602	80101	210101		Үндсэн цалин	0.00	11,630,504.00	0.00	0.00	11,630,504.00	0.00	0.00
71602	80101	210201		Тэтгэвэрийн даатгал	0.00	1,395,660.00	0.00	0.00	1,395,660.00	0.00	0.00
71602	80101	210403		Шуудан, холбоо интернэтийн төлбөр	0.00	80,000.00	0.00	0.00	80,000.00	0.00	0.00
71602	80101	210501		Эм бэлдмэл, эмнэлгийн хэрэгсэл	0.00	25,463,400.00	0.00	0.00	25,463,400.00	0.00	0.00
						49,476,514.00	49,476,514.00	0.00	10,906,950.00	0.00	10,906,950.00

Шууд хяарсан байгаа



Нягтлан бодогч: .....  
Хөтөлсөн нягтлан бодогч: .....

Багануур дүүргийн ЭМТөвийн 2018 оны эхний хагас  
жилийн санхүүгийн тайлангийн тодруулга

Энэхүү тайлангаар Багануур дүүргийн ЭМН-ийн 2018 оны эхний хагас жилийн санхүүгийн байдал үйл ажиллагааны үр дүнг толилуулж байна. Манай байгууллага нь тайлант хугацаанд 314 орон тоотой 2 452 441,6 мянган төгрөгийн төсөвтэйгээр дүүрэг болон хил залгаа Хэнтий, Төв аймгийн сумдын иргэдэд Эрүүл мэндийн тусламж үйлчилгээг явуулж ирлээ.

1, Тайлагнагч байгууллага: Нягтлан бодох бүртгэлийн тухай хуулийн 12,2 дэх заалт, Төсвийн тухай хуулийн 7,4 дүгээр зүйлийн дагуу санхүүгийн тайланг ЭМТ-ийн нягтлан бодогчид 2018 оны 07 сарын 18-ны дотор бэлтгэж НЭМГ -аар шалгуулан баталгаажуулав. Санхүүгийн тайлагналын хугацаа нь 2018 оны 01 сарын 01-ний өдрөөс эхлэн 2018 оны 06 сарын 31-ний өдрөөр дуусгавар болсон.

2. Толилуулгын суурь: Санхүүгийн тайланг Улсын секторын Нягтлан Бодох Бүртгэлийн Олон Улсын Стандартад үндэслэсэн бөгөөд нягтлан бодох бүртгэлийн аккрузал суурийг хэрэглэсэн болно.

3. Төсвийн үйл явц: Тайлангийн хугацаанд улсын төсвөөс 620 221,6 мянган төгрөгийн ЭМДаатгалын сангаас 1 571 012,3 мянган төгрөгийн санхүүжилтийг авч 40 390,3 мянган төгрөгийн өөрийн орлогыг бүрдүүлж байгууллагын үйл ажиллагаа батлагдсан төсвийн хүрээнд явагдаж ирлээ.

4, Нягтлан бодох бүртгэлийн зарчим: Орлогыг орсон тухай бүрд нь хүлээн зөвшөөрч кассад бүртгэж орсон орлогыг тухай бүрд нь байгууллагын харилцах дансанд тушааж байв. Тайлангийн хугацаанд улсын төсвийн санхүүжилтийг 100%, ЭМД-ын сангаас авах санхүүжилтийг 87,5% авч үндсэн үйл ажиллагааны орлогын төлөвлөгөөг 107,5% аар биелүүлж ажиллалаа.

- **Мөнгө түүнтэй адилтгах хөрөнгө.** Дүүргийн төрийн сан банкаар бүх гүйлгээг хийж байгаа бөгөөд арилжааны аль нэгэн банкаар ажил гүйлгээ хийгдээгүй, байгууллагад сардаа 500,0 мянган төгрөгийн жижиг мөнгөн сан ажиллуулсан. 1-р сард Сангийн яамнаас ЖМСангийн эрхийг нээж өгөөгүй тул жижиг мөнгөн сангийн гүйлгээ хийгдээгүй, 2-6-р сард зөвшөөрөгдсөн эрхийн дагуу санхүүжилтийг авч ажил гүйлгээг хийлээ. Үндсэн үйл ажиллагааны орлогыг өдөр тутамд төрийн сан банкинд төвлөрүүлж байгууллага дээр мөнгөн хуримтлал үүсгээгүй.
- Үндсэн үйл ажиллагааны орлого давсан нь өвчтөний болон ажилчдын цайны газрыг хувийн хэвшил түрээсээр ажиллуулах болсонтой холбоотой орлого өссөн.
- ЭМД-ын сангийн санхүүжилт: Эхний хагас жилд 12,5% дутуу санхүүжигдсэн нь манай байгууллагын ЭМДСангийн гүйцэтгэл 100% байсан боловч шалган баталгаажуулалт дутуу хийгдсэн шалтгаанаар 223 629,1 мянган төгрөгийн санхүүжилт дутуу орсон.
- **Авлага:** Тайлангийн хугацаанд 6 түрээслэгчээс 11 490,6 мянган төгрөгийн түрээсийн авлагатай байна. 1 түрээслэгчийн 3 506,6 мянган төгрөгийн авлага

нь 2015-16 оны 7 984,0 мянган төгрөгийн авлага нь 2018 оны эхний хагас жилийнх байна.

- 6 ажилтны цалингийн авлага 6 852,3 мянган төгрөг байна. Энэ нь аудитаар тогтоогдсон актыг барагдуулах зорилгоор урьдчилгаа цалин олгосон.
- **Өглөг:** НДШ, ХХОАТ-ын өглөг эхний хагас жилд нийт ажичдын 66,9% нь ээлжийн амралтын олговороо авсан нь цалингийг сангийн ачааллыг нилээд өсгөсөн, ЭМДСангийн санхүүжилт дутуу орсон тул зарим төлбөр хийгдээгүй зэргээс шалтгаалан 228 203,0 мянган төгрөгийн өртэй байна.
- Дулааны төлбөрт 23 126,9 мянган төгрөгийн өртэй байна. Энэ нь Багануурын дулааны станц ТӨХК нь 2018 оны 1 сарын 1-ээс дулааны тарифаа 20% нэмсэн, мөн 1-2 р сард цаг агаар хүйтэн байсан тул нэмэлт халаалт өвчтөн хэвтэн эмчлүүлэх хэсэгт авсан нь нөлөөлсөн.
- Байгууллагад төлөх өглөг: 726,5 мянган төгрөгийн бичиг хэргийн зардлын, 1095,9 мянган төгрөгийн урсгал засварын зардлын өглөг байгаа нь батлагдсан төсөвтөө багтаан ажилласан боловч ЭМДСангийн санхүүжилт дутуу орсон тул төлбөр хийж чадаагүй.
- Эмийн өглөгийн хувьд урьд онд үндсэн үйл ажиллагааны орлогын төлөвлөгөө хэт өндөр төсөвлөгдсөнөөс биелэхгүй 32 175,9 мянган төгрөгөөр тасарч энэ хэмжээгээр эмийн өртэй гарсныг оны эхэнд барагдуулсан, ЭМДСангийн санхүүжилт дутуу орсон тул төлбөр хийгдээгүй оны эхний 4 сард энэ оны эмийн тендер шалгаруулалт хийгдээгүй тул зарим эм эмнэлгийн хэрэгслийг тендер бус үнээр авах, мөн эмийн төсвийн хүрэлцээ муу зэргээс шалтгаалан өглөг үүссэн.
- **Үндсэн хөрөнгө:** Тайлангийн хугацаанд төсвийн хөрөнгөөр 18 029,87 мянган төгрөгийн үтрээний пороб, шүдний зөөврийн компрессор 1ш, суурин даралтыг аппарат 1ш, өвчтөний ор 5, Өвчтөний тумбочка 5 ш, Эмийн программ 2ш, канон 1ш, Дэлхийн зөн Монгол ОУ-ын байгууллага, Медстар-эрдэнэ ХХК, МЭИКонцерн ХХК зэрэг байгууллагуудын хандиваар 55 691,1 төгрөгийн 8 нэр төрлийн 15ш эмнэлгийн тоног төхөөрөмж, бэлтгэн үндсэн хөрөнгийг бэлтгэн авч бүртгэлд тусган ашиглаж байна.
- 2017 онд Арабын Бүгд Найрмдах Эмират Улсын элчин сайдаас хөрөнгө оруулалтаар 506 670,9 мянган төгрөгийн санхүүжилт орж ирснийг санхүүжилтийн авлагаар бүртгэсэн байснаас 230 770,9 мянган төгрөгийн үнэ бүхий ходоод шулуун, бүдүүн гэдэсний дурангийн аппарат, 3D эхо аппарат зэрэг хөрөнгүүдийг хүлээн авч хөрөнгийн бүртгэлд бүртгэн ашиглалтанд оруулаад байна.
- **Бараа материал:** Эмийг эм зүйч ЭЧА-ы хяналтанд, аж ахуйн материалыг аж ахуйн нярав тооцооны ня-бо-гийн хяналтаар тоног төхөөрөмжийн сэлбэг материалыг нярав, тоног төхөөрөмжийн техникчийн хяналтаар бэлтгэн нийлүүлж худалдан авсан тухай бүрд нь бүртгэж зарлагыг эхэлж авсныг эхэлж зарлагдах аргаар хийж байна. Тайлангийн хугацаанд 7 823,7 мянган төгрөгийн эмийг Глобал сан болон НҮБ-ын хүүхдийн сангийн хөрөнгө оруулалтаар үнэ төлбөргүй бэлтгэн үйл ажиллагаандаа ашиглаж байна.

Төсвийн нэмэлт санхүүжилтийн дансаар НЭМГ-аас 13026,2 мянган төгрөгийн томуугийн дэгдэлтийн үеийн илүү цагийн хөлс, НДСангаас элэг бүтэн монгол хөтөлбөрийн зардалд 10906,95 мянган төгрөгийн, НДЕГазраас Элэгний В С вирус ачаалал тоолох шинжилгээний зардалд 18 825,0 мянган төгрөгийн, Дүүргийн засаг даргын нөөц сангаас хордлогын үеийн бэлэн байдлын зардалд 2 218,4 мянган төгрөгийн нийт 49 476,5 мянган төгрөгийн санхүүжилт тус тус олгосныг 38 569,55 мянган төгрөгийг зориулалтын дагуу зарцуулж, элэг бүтэн монгол хөтөлбөрийн зардалд 10906,95 мянган төгрөгийг тендер зарлаад шалгаруулалт хийгдээгүй тул зарцуулаагүй байна.

Манай байгууллагад 2018 оны 06 дугаар сарын 31-ны байдлаар тайлагнах болзошгүй өр төлбөр байхгүй байна.


ЭМТөвийн ахлах ня-бо  /Б.Наранцэцэг/

ДАНСНЫ ҮЛДЭГДЛИЙН БАТАЛГАА  
 ЭРҮҮЛ МЭНДИЙН ТӨВ-аас  
 (данс эзэмшигч байгууллагын нэр)  
 ТӨРИЙН САНГИЙН НЭГДСЭН ДАНС--д

Манай 100200220002 тоот бүртгэлийн дансаар тухайн жилийн орлого зарлагын гүйлгээ, дансны эхний, эцсийн үлдэгдлийг дараах байдлаар баталсан болохыг мэдэгдэж байна.

2018 оны жилийн эхний үлдэгдэл	2018 оны улсын төсөв		2018 оны эхний хагас зарлага	2018 оны эхний хагас жилийн үлдэгдэл
0	санхүүжилт	620,221,600.00	2,278,586,974.48	2,737,429.52
	орлого	1,661,102,804.00		

Дарга.....  
 Тамга  
 Ерөнхий /ахлах/  
 нягтлан бодогч.....



Үлдэгдлийн баталгааг шалгасан Төрийн сангийн мэргэжилтний тэмдэглэл:  
 Гарын үсэг.....2018 оны 7 дугаар сарын 6 ний өдөр

Сангийн сайдын 2011 оны 06 дугаар сарын 07-ны өдрийн 129 дугаар тушаалаар батлав.

ДАНСНЫ ҮЛДЭГДЛИЙН БАТАЛГАА  
 ЭРҮҮЛ МЭНДИЙН ТӨВ-аас  
 (данс эзэмшигч байгууллагын нэр)  
 ТӨРИЙН САНГИЙН НЭГДСЭН ДАНС--д

Манай 100200220401 тоот бүртгэлийн дансаар тухайн жилийн орлого зарлагын гүйлгээ, дансны эхний, эцсийн үлдэгдлийг дараах байдлаар баталсан болохыг мэдэгдэж байна.

2018 оны жилийн эхний үлдэгдэл	2018 оны улсын төсөв		2018 оны эхний хагас зарлага	2018 оны эхний хагас жилийн үлдэгдэл
0.00	санхүүжилт	199,029,964.00	188,123,014.00	10906950.00
	орлого			

Дарга.....  
 Тамга  
 Ерөнхий /ахлах/  
 нягтлан бодогч.....



Үлдэгдлийн баталгааг шалгасан Төрийн сангийн мэргэжилтний тэмдэглэл:  
 Гарын үсэг.....2018 оны 7 дугаар сарын 6 ний өдөр